消 防 年 報

令和４年版

渋 川 広 域 消 防 本 部

はじめに

この消防年報は、令和３年中の渋川広域消防本部における消防事務と現勢を収録し、消防行政の合理的な運営と消防力の充実、育成に資するとともに、累年の消防状況を比較検討し、今後の参考資料とすることを目的に作成したものです。

この消防年報が、消防機関はもとより、広く関係各位にご活用いただければ幸甚です。

また、渋川広域消防本部では、年々多様化、複雑化する災害に対処するため、消防施設、人員等の消防力を整備・強化し、住民の生命、財産を災害から守り、安心で安全なまちづくりのため、全力を傾注し業務を遂行してまいります。

通信指令業務では、県内北西部の６消防本部で「たかさき消防共同指令センター」を運用しており、構成６消防本部の連携及び災害情報の一元化を図り、迅速・的確かつ効率的な指令管制業務を実施しています。

令和４年７月

渋川広域消防本部

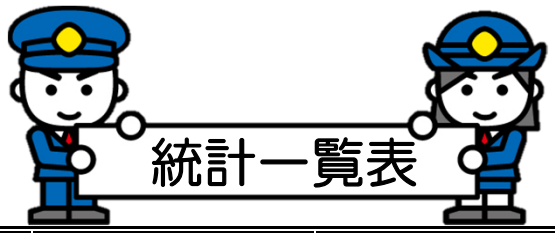

統計一覧表

組合概況

構成団体

1市1町1村
渋川市
吉岡町
榛東村

人口

渋川市	74,448人
吉岡町	22,161人
榛東村	14,556人
計	111,165人

世帯数

渋川市	32,553世帯
吉岡町	8,638世帯
榛東村	6,053世帯
計	47,244世帯

面積

渋川市	240.27㎢
吉岡町	20.46㎢
榛東村	27.92㎢
計	288.65㎢

予算 機構

広域組合消防予算

1,667,737千円

署所

消防署	1
分署	4

職員数

定数	165人
実員	162人

団員数

	実員	定数
渋川市	587人	652人
吉岡町	87人	128人
榛東村	120人	145人
計	794人	925人

消防車両 水利

ポンプ車等

指揮車	1台
ポンプ車	5台
化学車	2台
連絡車	10台

はしご車・特殊車等

はしご車	2台
救助工作車	1台
多目的支援車	1台
人員資機材搬送車	1台

救急車

高規格救急車　7台

水利

消火栓	2,694
防火水槽	1,241
指定水利	32

（プール、池等）

火災 救急 救助

火災件数

２８件



主な出火原因

1 ストーブ　2件

2 配線器具等、こんろ、焼却炉、取灰、たき火、火入れ、灯火、溶接機・切断機、排気管　各１件

救急出動件数

５，０６４件

救助出動件数

９５件

予防

防火対象物

４，５３６件

危険物施設

製造所	15件
貯蔵所	408件
取扱所	210件

※災害件数及び主な出火原因は、令和3年中の件数で、その他は令和4年４月１日現在の数値です。

目　　次

◇　一　般　概　況

１　位置・地勢等 …… 1
２　面積・人口・世帯数 …… 2
３　沿革 …… 2

◇　消 防 の 組 織 及 び 人 員

１　組織及び機構 …… 7
２　消防本部・消防署の事務分掌 …… 8
３　消防職員数
（１）　職員の配置状況 …… 10
（２）　職員１人に対する面積・人口・世帯数 …… 10
（３）　職員の階級別年齢 …… 11
（４）　職員の階級別勤続年数 …… 12
（５）　職員の特殊技能取得状況 …… 13
４　消防相互応援協定 …… 14

◇　予　　算

１　構成市町村の消防費等 …… 15
２　広域組合消防費負担金の分賦割合 …… 15
３　広域組合消防予算 …… 16
４　圏域１世帯及び住民１人当たりの消防経費 …… 16

◇　消防の施設・消防車両等の現況

１　消防庁舎の現況 …… 17
２　消防車両等の現有状況 …… 18

◇　通信・気象関係

１　指令管制施設(たかさき消防共同指令センター)
（１）たかさき消防共同指令センターの概略図 …… 20
（２）指令管制システム構成図 …… 21
（３）無線電話装置 …… 22
２　災害等受信状況
（１）受信件数 …… 23
（２）１１９番受信件数 …… 23
（３）１１９番以外の受信件数 …… 23
（４）携帯電話からの１１９番通報による災害件数 …… 23
３　救急医療情報テレホンサービス …… 24

４　火災情報テレホンサービス …… 24
５　緊急通報ファクシミリ …… 24
６　気象統計
（１）月別気象状況 …… 25
（２）年間気象状況 …… 25
（３）－１　気象通報の伝達状況（渋川市）…… 26
（３）－２　気象通報の伝達状況（吉岡町）…… 27
（３）－３　気象通報の伝達状況（榛東村）…… 28

◇　警防関係事務の現況

１　消防業務状況 …… 29
２　警防関係届出処理状況 …… 30
３　中高層建築物の現況 …… 31

◇　予防行政事務の現況

１　危険物施設の許認可事務処理状況 …… 32
２　類別、危険物施設数 …… 33
３　市町村別危険物施設数 …… 33
４　建築物同意事務
（１）月別処理件数 …… 34
（２）用途地域別件数 …… 34
（３）市町村別処理件数 …… 34
（４）主要用途別件数 …… 35
５　一般予防事務
（１）市町村別指定防火対象物数 …… 36
（２）指定防火対象物立入検査実施状況 …… 37
（３）消防用設備等着工届処理状況 …… 38
６　各種届出事務処理状況 …… 39

◇　火　災　統　計

１　火災統計 …… 40
２　市町村別火災件数 …… 41
３　対前年比較 …… 42
４　原因別火災件数 …… 43
５　時間帯別火災発生件数 …… 44
６　曜日別火災発生件数 …… 44
７　火災発生件数の推移 …… 45
８　出火原因別火災発生状況 …… 45

◇　救 急 ・ 救 助 統 計

１　救急統計 …… 46
２　出動延人員及び不搬送件数 …… 46
３　市町村別救急出動件数 …… 47

４　本署・分署別救急状況 …… 48
５　現場到着までの所要時間と件数 …… 48
６　医療機関収容までの所要時間と搬送人員 …… 49
７　現場到着平均所要時間及び収容平均所要時間 …… 49
８　時間帯別救急出動件数 …… 50
９　曜日別救急出動件数 …… 50
１０　応急処置の状況 …… 51
１１　関越自動車道への出動状況 …… 51
１２　事故種別年齢別搬送人員 …… 52
１３　人口１万人当たりの出動件数 …… 52
１４　事故別救急状況 …… 53
１５　傷病程度別搬送人員の状況 …… 53
１６　救急出動件数の推移 …… 54
１７　救急搬送人員の推移 …… 54
１８　救助業務
（１）事故種別活動状況 …… 55
（２）救助活動の推移 …… 55

◇　消　防　団

１　消防水利の現況 …… 56
２　消防団分団数及び消防団員階級別人員 …… 57
３　消防団員の年齢 …… 57
４　消防団員の勤続年数 …… 58
５　消防団車両等保有数 …… 58
６　消防団員職業構成 …… 59
７　消防団機械器具置場等の状況 …… 59

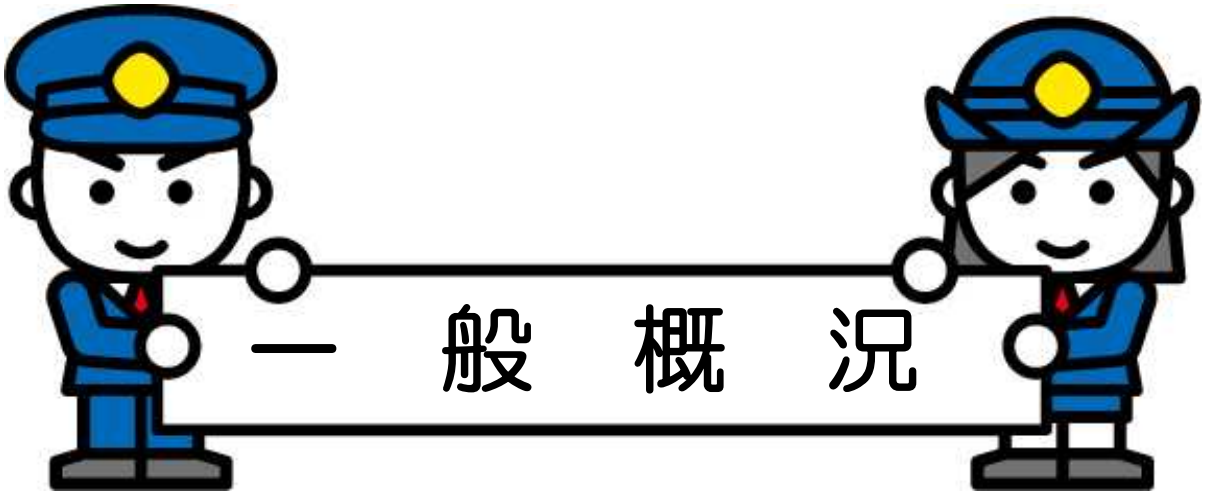
一　般　概　況

1　位置・地勢等

当広域圏は、群馬県のほぼ中央で雄大な関東平野がはじまる所に位置し、北緯３６度３０分、東経１３９度付近を軸として、半径１２㎞の円内にほぼ包含されます。

周囲は水沢山、榛名山、小野子山、子持山及び赤城山麓がそびえ、圏域の中央で利根川と吾妻川が合流する、水と緑の豊かな自然に恵まれた地域です。

また、ＪＲ東日本の上越線、吾妻線が両河川づたいに走り、関越自動車道が南北に縦貫し、２ヶ所のインターチェンジと１箇所のスマートインターチェンジは首都圏からの玄関口となり、南北に縦貫する国道１７号線とこれに繋がる国道３５３号線は交通の根幹となっております。

消防本部・消防署

東分署

西分署

南分署

北分署

2　面積・人口・世帯数

（令和４年４月１日現在）

種別	市町村	面積 (Km²)	令和３年 人口 (人)	令和３年 男人口 (人) / 女人口 (人)	令和３年 世帯数 (戸)	令和４年 人口 (人)	令和４年 男人口 (人) / 女人口 (人)	令和４年 世帯数 (戸)	前年度からの人口の伸び率 (%)
圏域市町村	渋川市	240.27	75,490	36,966 / 38,524	32,500	74,448	36,429 / 38,019	32,553	▲ 1.38
圏域市町村	吉岡町	20.46	21,845	10,732 / 11,113	8,425	22,161	10,919 / 11,242	8,638	1.45
圏域市町村	榛東村	27.92	14,496	7,380 / 7,116	5,929	14,556	7,432 / 7,124	6,053	0.41
圏域合計		288.65	111,831	55,078 / 56,753	46,854	111,165	54,780 / 56,385	47,244	▲ 0.60
群馬県		6362.28	1,953,041	969,018 / 984,023	865,096	1,936,312	960,157 / 976,155	866,931	▲ 0.86

（注）　面積内訳については、国土地理院公表のデータによる。
（注）　人口（群馬県）については、群馬県市町村別住民基本台帳のデータによる。

3　沿　　革

昭和30．8．1　渋川市消防団常備消防部を設置、消防ポンプ自動車２台を配置、部長以下１７名で発足する。
31.10．1　消防団員８名を増員、部長以下２５名となり同時２台出動体制確立される。
33．7.15　指令車１台を購入、広報活動及び災害現場等における指揮連絡用とする。
37．1．1　予防行政の適正化をはかるため団員４名を増員、部長以下２９名となる。
4．1　消防行政の適正執行と充実強化をはかるため、常備消防部を発展的に解消し、渋川市消防本部・消防署を設置、消防本部５名、消防署２６名とし、消防長以下３１名をもって発足する。
10．1　消防職員２名を増員、消防本部へ配置し予防行政の充実をはかる。
39.10.10　救急車１台を購入、救急業務の充実をはかる。
40．6.15　消防職員４名を増員、消防長以下３７名となる。
43．8.20　消防庁舎を新築、新庁舎に業務移転。
44.12.15　化学消防ポンプ自動車１台を購入、危険物火災等の特殊災害に備える。
45．4．1　消防職員４名を増員、消防長以下４１名となる。
11.17　日本損害保険協会から消防ポンプ自動車１台を寄贈される。
46．9.10　救急車１台を購入。救急車２台出動体制が確立される。

広　域　消　防　の　発　足

昭和47．4．1　広域組合の消防に関する事務を共同処理するため、渋川市消防本部・消防署を発展的に解消し、渋川地区広域市町村圏振興整備組合消防本部・消防署を設置、消防本部１１名、消防署４９名とし、消防長以下６０名をもって発足する。

6.16　日本消防協会から広報車１台を寄贈される。

9．1　消防職員１３名（西分署要員）を増員、消防長以下７３名となる。

48．2．1　西分署（伊香保町）開署、水そう付消防ポンプ自動車１台、連絡車（軽四輪）１台を配置、分署長以下１３名で発足する。

4．1　消防職員１６名（本部要員３・南分署要員１３）を増員、消防長以下８９名となる。

7.30　群馬県共済農業協同組合連合会より救急車１台を寄贈される。

48.12．7　渋川地区危険物安全協会から連絡車１台を寄贈される。

12.15　南分署（吉岡村・榛東村）開署、水そう付消防ポンプ自動車１台、連絡車（軽四輪）１台を配置、分署長以下１３名で発足。

49．1.11　梯子付消防ポンプ自動車（２４ｍ級）１台を購入、本署へ配置。

49．4．1　消防職員１５名（本部要員２・東分署要員１３）を増員、消防長以下１０４名となる。

50．3．1　東分署（赤城村・北橘村）開署、水そう付消防ポンプ自動車１台、連絡車（軽四輪）１台を配置、分署長以下１３名で発足。

4．1　消防職員１３名（北分署要員）を増員、消防長以下１１７名となる。

51．2.16　北分署（子持村・小野上村）開署、水そう付消防ポンプ自動車１台、連絡車（軽四輪）１台を配置、分署長以下１３名で発足。

4．1　各分署の消防力を強化、充実するため、本署から各分署へ２名配置替え、各分署とも分署長以下１５名となる。

52．4．1　消防職員１２名（分署要員）を増員、西分署２４名、東・南・北分署それぞれ１６名の配置、消防長以下１２９名となる。

11.18　梯子付消防ポンプ自動車（２４ｍ級）１台を購入、西分署へ配置。

12.16　日本損害保険協会から救急車１台を寄贈される。

53．4．1　消防職員１名（本部配置）増員、消防長以下１３０名となる。

9.25　渋川交通災害共済組合から救急車１台を寄贈される。

12.14　分署共通車として消防ポンプ自動車１台を購入、北分署へ配置。

54．2.25　駐車場及び訓練用地として隣接地１，２２２㎡を購入。

4．1　消防職員１名（本部配置）増員、消防長以下１３１名となる。

55．2.29　群馬県救急医療情報システム発足に伴い、通信指令室（５５．５６㎡）を増築。

4．1　消防本部組織を一部改正して、警防課を設置、３課６係となる。

56. 6.27　人員機材輸送車１台を購入、本署へ配置。
57.12. 1　防災無線（渋川市）の遠隔制御装置子機を本署へ配置する。
59. 4. 1　消防職員４名（本署要員）を増員、消防長以下１３５名となる。
6. 1　火災情報テレホンサービス（２３－００１９）の運用を開始する。
60. 3. 8　救急車１台を購入、本署へ配置し救急車４台（１台予備車）となり、救急車３台出動体制となる。
11.11　救急車を配置替え、東分署及び南分署へ配置し、本署２台、東分署及び南分署各１台の救急車４台出動体制となる。
61. 1.27　日本損害保険協会から救急車１台を寄贈される。北分署へ配置。救急車５台出動体制となる。
12.26　本署１号車更新に伴い、救助工作車（ポンプ付）を購入、本署へ配置。
62. 3. 2　日本損害保険協会から救急車１台を寄贈される。西分署へ配置。救急車６台出動体制となる。
63. 4. 1　消防本部組織を一部改正し、警防課に通信係を設置、３課８係となる。
平成元.12. 6　日本防火協会から広報車１台を寄贈される。
2. 1.17　山之内製薬（株）から救急車１台を寄贈される。
5. 4. 1　消防職員の定数を改正し、消防長以下１５１名となる。
12. 3　はしご付き消防ポンプ自動車を更新(本署)
6. 6.28　渋川地区危険物安全協会から連絡車１台を寄贈される。
7. 2.10　救急自動車を更新(本署)
8. 1.18　救急自動車を更新(東分署)
2. 6　消防ポンプ自動車を更新(本署)
3. 8　水槽付消防ポンプ自動車を更新(北分署)
3.29　本署のホース乾燥塔を改築。
6. 1　緊急通報ファックス（２４－０１１９)の運用を開始する。
9. 2. 3　救急自動車を更新（南分署･西分署）
3.21　本署の訓練場を舗装整備。
3.27　渋川ライオンズクラブから連絡車１台を寄贈される。
10. 2. 1　高規格救急車１台を購入、本署へ配置し救急救命士による運用を開始する。
11. 3.15　本署の自家用発電装置を設置替え。
12. 4. 1　消防本部組織を一部改正し、通信指令課を設置、４課８係となる。消防署の組織を一部改正し、本署に救助小隊（特別救助隊）を設置する。
13. 2. 6　水槽付き消防ポンプ自動車を更新（南分署）
3.20　救助工作車を更新（本署）
14. 3. 6　はしご付き消防自動車を更新（西分署）

15. 2.27　化学消防自動車を更新（本署）
　　3. 7　消防庁舎（東庁舎）を増築、訓練棟２棟を新築する。（本部・本署）
　　3.24　社団法人日本損害保険協会から高規格救急車を寄贈され南分署へ配置する。
16. 1.29　水槽付き消防ポンプ自動車を更新（西分署）
　　9.29　はしご付き消防自動車オーバーホール点検（本署）
　　12. 3　消防指揮自動車更新（本署）
　　12.24　水槽付き消防ポンプ自動車を更新（本署）
　　3.30　通信施設更新事業により高機能消防指令センターの運用を開始する。これに伴い、緊急通報ファックス番号が、局番なしの１１９番となる。
17. 2. 2　高規格救急車を購入、東分署へ配置し管内の高規格救急車は３台となる。
　　12.26　高規格救急車を購入、北分署へ配置し管内の高規格救急車は４台となる。
18. 2.20　消防本部の名称を「渋川地区広域市町村圏振興整備組合消防本部」から「渋川広域消防本部」へ消防署の名称を「渋川地区広域市町村圏振興整備組合消防署」から「渋川広域消防署」とする。
19. 1.30　高規格救急車を購入、本署へ配置し管内の高規格救急車は５台となる。
20. 4. 1　中隊及び小隊編成から課及び係制へ編成変更する。
20. 2. 7　高規格救急車を購入、西分署へ配置し管内の救急車６台すべてが高規格救急車となる。
21. 2. 1　水槽付き消防ポンプ自動車を更新（東分署）
22. 3. 1　高規格救急車を更新（本署）
　　10.22　はしご付き消防自動車オーバーホール点検（西分署）
　　12.15　日本損害保険協会から高規格救急自動車１台寄贈（西分署）
23. 3.28　水槽付消防ポンプ自動車更新（北分署）
　　4. 1　消防職員の定数を改正し１５０名から１６５名となる。
　　10.27　高機能消防指令センター指令システム部分改修（通信指令課）
24. 3.14　高規格救急自動車更新（南分署）
　　4. 1　消防本部組織を一部改正し、予防課に指導係を設置し、４課９係となる。
25. 1.29　多目的災害支援車購入（本署）
　　5. 1　消防救急デジタル移動無線整備等
26. 2.19　高規格救急自動車更新（東分署）
　　2.24　水槽付消防ポンプ自動車更新事業に伴い化学消防自動車購入
　　※消防力の整備指針見直しにより化学消防自動車に変更
　　3.19　消防救急デジタル基地局無線整備等

27. 2.20　高規格救急自動車更新（北分署）
3.19　消防共同指令センター機器等整備
4. 1　高崎市・安中市消防組合ほか５一部事務組合消防指令事務協議会の設立
9. 1　消防救急無線共同整備完成（平成２４～２７年度）
10. 1　たかさき消防共同指令センター試験運用開始（渋川地区）
11.11　全署所に雪害対策用除雪機（５台）購入
11.27　高規格救急自動車更新（本署）
12. 1　連絡車更新に伴い雪害対策用車両購入（本部）
28. 4. 1　消防本部組織を一部改正し、通信指令課を廃止し、３課７係となる。
消防署の組織を一部改正し、本署に情報管理係を設置する。
4. 1　たかさき消防共同指令センター正式運用開始される。
12. 8　はしご付き消防自動車オーバーホール点検（本署）
12.19　救助工作車を更新（本署）
3.21　本署受付窓口の改修工事（本署）
29. 5.31　消防庁舎（東庁舎２階）を内部改修工事（本部）
29.10.24　はしご付き消防自動車オーバーホール点検（西分署）
30. 2. 1　指揮車を更新（本署）
3. 2　化学消防自動車を更新（本署）
31. 3. 7　高規格救急自動車を更新（本署）
3.14　水槽付消防ポンプ自動車を更新（西分署）
令和元.12.12　空調機器更新工事（本部・本署）
2. 2. 4　高規格救急自動車を更新（西分署）
4. 1　消防本部組織を一部改正し、警防課に救急係を設置し、３課８係となる。
3. 1.27　水槽付消防ポンプ自動車を更新（本署）
2. 5　高規格救急自動車を更新（南分署）
2.16　資機材搬送車を更新（本署）
4. 2. 8　はしご付き消防自動車を更新（本署）
4. 3. 1　庁舎の老朽化に伴い、消防署南分署を吉岡町上野田から榛東村山子田へ移転

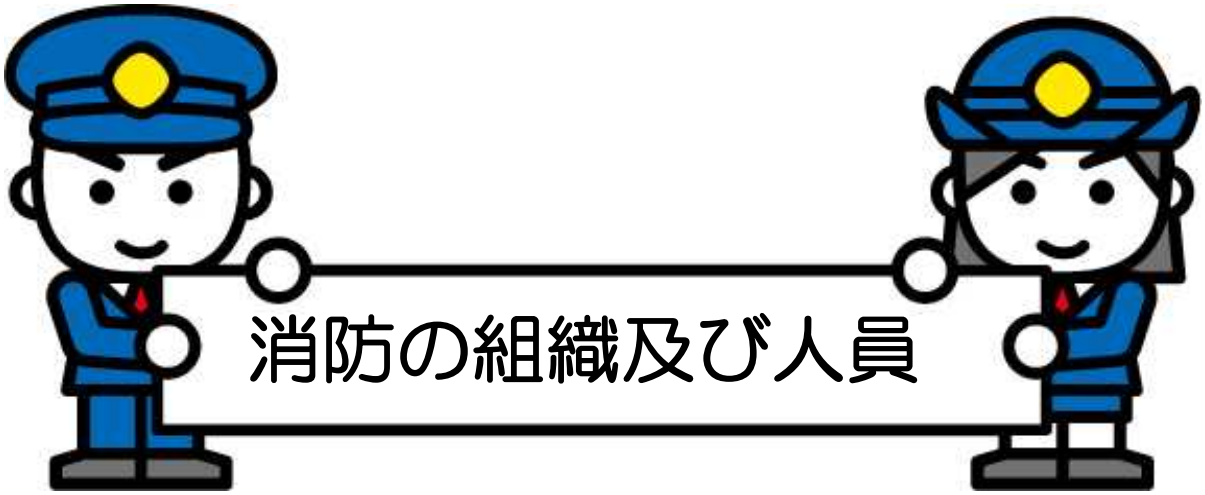
消防の組織及び人員

1 組織及び機構

令和4年4月1日現在

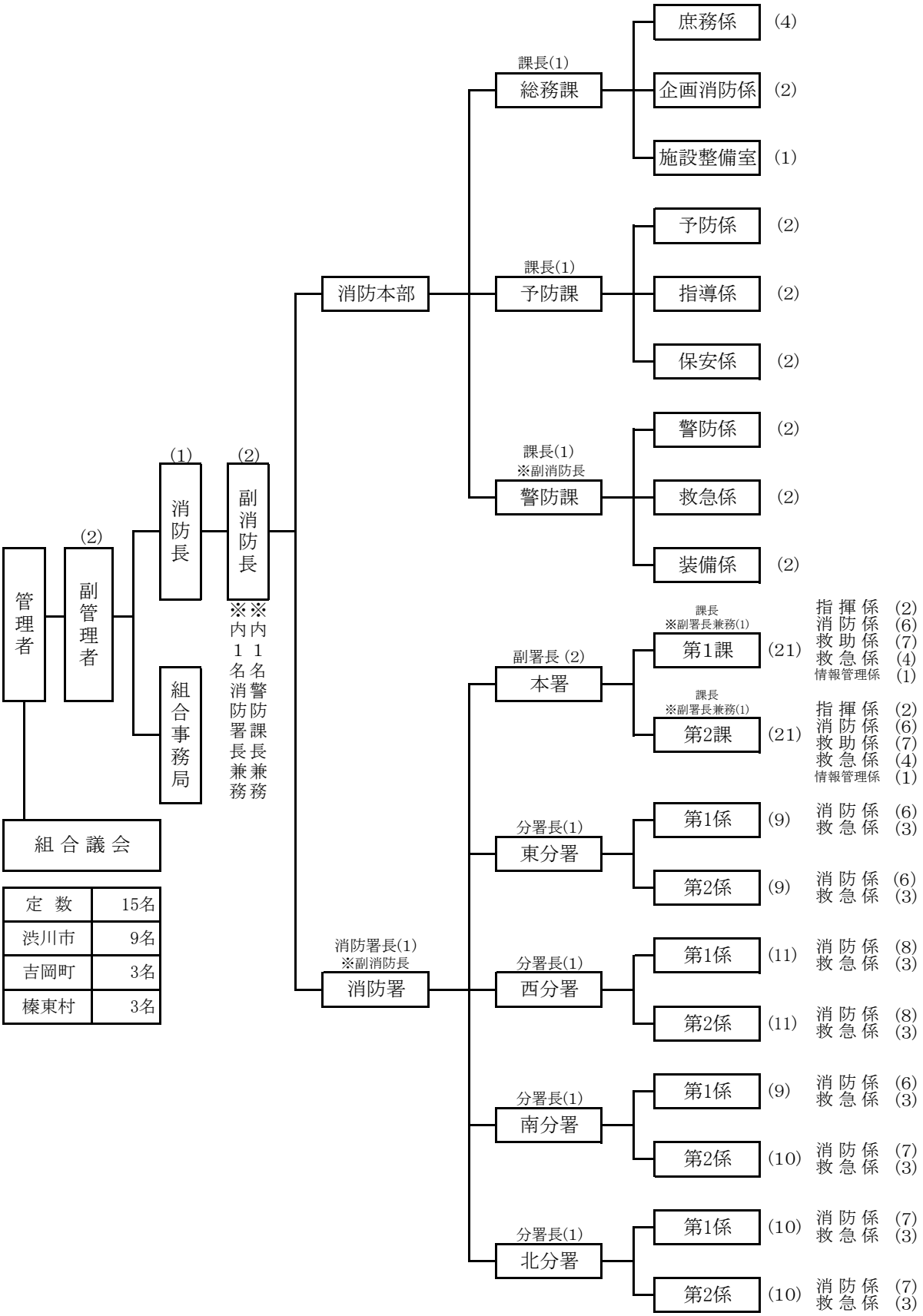

定　数	15名
渋川市	9名
吉岡町	3名
榛東村	3名

高崎市・安中市消防組合ほか5一部事務組合消防指令事務協議会　5名
群馬県防災航空隊　1名

総務課付　7名

(　)内は配置人員を示す

2　消防本部・消防署の事務分掌

- 消防長
  - 副消防長
    - 総務課
      - 庶務係
        - 1　公印の管理に関すること。
        - 2　文書の収発及び整理保管に関すること。
        - 3　職員の任免、分限、懲戒、服務その他人事に関すること。
        - 4　職員の給与に関すること。
        - 5　職員の公務災害補償に関すること。
        - 6　職員の福利厚生に関すること。
        - 7　職員の勤務時間、その他勤務条件に関すること。
        - 8　消防施設及び財産の管理に関すること。
        - 9　消防本部の予算及び経理に関すること。
        - 10　消防本部の補助金に関すること。
        - 11　消防本部の物品の購入、修繕、保管、出納及び整理に関すること。
        - 12　職員の貸与品に関すること。
        - 13　消防職員委員会に関すること。
        - 14　他の主管に属さない事項。
      - 企画消防係
        - 1　消防行政の企画及び調整に関すること。
        - 2　消防広報及び広聴に関すること。
        - 3　消防統計及び消防情報に関すること。
        - 4　事務組織及び事務管理に関すること。
        - 5　職員の研修及び教育訓練に関すること。
        - 6　職員の安全及び衛生に関すること。
        - 7　表彰に関すること。
        - 8　特命事項の調査、企画に関すること。
        - 9　消防団との連絡調整に関すること。
        - 10　消防長会及び消防協会に関すること。
        - 11　条例、規則及び規程等に関すること。
      - 施設整備室
        - 1　消防施設の整備に関すること。
        - 2　他の主管に属さない事項。
    - 予防課
      - 予防係
        - 1　火災予防対策に関すること。
        - 2　火災予防思想の普及及び防火指導に関すること。
        - 3　火災予防関係の予算及び経理に関すること。
        - 4　予防査察及び違反処理に関すること。
        - 5　防火管理者及び自衛消防隊等の指導に関すること。
        - 6　防火団体の育成指導に関すること。
        - 7　火災原因及び損害の調査に関すること。
        - 8　その他火災予防に関すること。
      - 指導係
        - 1　建築物等の確認同意事務に関すること。
        - 2　消防用設備等の設置に関すること。
        - 3　火災予防条例に関すること。
        - 4　その他指導に関すること。
      - 保安係
        - 1　危険物製造所等の許認可に関すること。
        - 2　危険物製造所等の査察に関すること。
        - 3　危険物取扱者の指導及び育成に関すること。
        - 4　危険物災害予防に関すること。
        - 5　危険物災害の原因及び損害の調査に関すること。
        - 6　危険物関係の予算及び経理に関すること。
        - 7　危険物関係団体に関すること。
        - 8　液化石油ガス等の規制及び査察に関すること。
        - 9　その他保安に関すること。

- 警防課
  - 警防係
    1 消防力の配備運営及び消防計画に関すること。
    2 火災その他の災害の警戒防御に関すること。
    3 救助業務に関すること。
    4 予算、経理及び補助金に関すること。
    5 消防の相互応援に関すること。
    6 緊急消防援助隊に関すること。
    7 火薬類（煙火に限る。）の消費許可に関すること。
    8 相互応援協定に関すること。
    9 開発行為に伴う消防上の指導に関すること。
    10 その他警防関係事務に関すること。
  - 救急係
    1 救急業務に関すること。
    2 救急資機材等の予算及び経理に関すること。
    3 救急資機材等の補助金に関すること。
    4 救急情報に関すること。
    5 メディカルコントロールに関する医療機関等との連絡調整、救急活動事後検証及び症例検討会に関すること。
    6 救急救命士の研修等に関すること。
    7 応急手当の普及及び啓発に関すること。
    8 その他警防関係事務に関すること。
  - 装備係
    1 消防機械器具及び資材等の運用管理に関すること。
    2 消防車両、機械等の点検及び整備に関すること。
    3 消防車両及び機械器具等の予算及び経理に関すること。
    4 消防車両及び機械器具等の補助金に関すること。
    5 消防水利に関すること。
    6 消防機械器具の技術研究及び教育訓練に関すること。
    7 安全管理に関すること。
    8 その他警防関係事務に関すること。
- 署長
  - 副署長
    - 課長・分署長
      - 指揮係
        1 災害現場の指揮、情報収集、連絡及び広報に関すること。
        2 職員の安全管理及び技能指導に関すること。
        3 警防訓練計画の策定に関すること。
        4 その他指揮支援に関すること。
      - 消防係
        1 火災及びその他の災害防ぎょ及び調査に関すること。
        2 消防機械器具の運用及び維持管理に関すること。
        3 地理、水利の調査保全に関すること。
        4 火災の予防指導等及び予防事務に関すること。
        5 総務関係事務に関すること。
        6 液化石油ガス事務に関すること。
        7 その他消防事務に関すること。
      - 救急係
        1 救急器具、機材の運用及び維持管理に関すること。
        2 救急搬送及び医療機関に関すること。
        3 救急通信施設の運用及び維持管理に関すること。
        4 応急手当の普及啓発に関すること。
        5 その他救急事務に関すること。
      - 救助係
        1 救助工作車の運用及び維持管理に関すること。
        2 救助機械器具の運用及び維持管理に関すること。
        3 救助業務に関すること。
        4 その他救助事務に関すること。
      - 情報管理係
        1 消防通信業務に関すること。
        2 通信施設の維持管理に関すること。
        3 火災信号及び消防信号に関すること。
        4 気象の観測及び気象情報に関すること。
        5 たかさき消防共同指令センターに関すること。
        6 消防に係る情報システムの運用管理に関すること。

３　消防職員数

（１）職員の配置状況　　（令和４年４月１日現在）

所属・職名＼階級			監	司令長	司令	司令補	士長	副士長	消防士	計
消防本部	消防長		1							1
	総務課	庶務係		1		1	2	1		15
		企画消防係			1		1			
		施設整備室			1					
		総務課付			1	1			5	
	予防課	予防係		1	1		1			7
		指導係			1		1			
		保安係			1		1			
	警防課	警防係		1	1		1			7
		救急係			1		1			
		装備係			1		1			
小計			1	3	9	2	9	1	5	30
消防署	署長			1						1
	副署長兼課長			2						2
	本署	第１課			4	4	8	1	3	20
		第２課			3	4	10		3	20
	分署	東分署		1	2	2	10		4	19
		西分署		1	3	4	8	1	6	23
		南分署		1	3	1	9	1	5	20
		北分署		1	2	5	4	5	4	21
小計				7	17	20	49	8	25	126
高崎市・安中市消防組合ほか５一部事務組合消防指令事務協議会				1	2		1	1		5
群馬県防災航空隊							1			1
合計			1	11	28	22	60	10	30	162

（２）職員１人に対する面積・人口・世帯数

職員１人に対する面積	1.78　Km²
職員１人に対する人口	686　人
職員１人に対する世帯数	292　世帯

※　算出に使用した面積、人口及び世帯数は、令和４年４月１日現在のものです。

（３）　職員の階級別年齢　　（令和４年４月１日現在）

年令＼階級	監	司令長	司令	司令補	士長	副士長	消防士	計
１８　歳								
１９　歳							1	1
２０　歳							2	2
２１　歳							5	5
２２　歳							4	4
２３　歳							4	4
２４　歳							5	5
２５　歳					1		2	3
２６　歳					1	2	5	8
２７　歳					3	2		5
２８　歳					3		1	4
２９　歳					2		1	3
３０　歳					8	1		9
３１　歳					9	2		11
３２　歳					12	1		13
３３　歳					8	1		9
３４　歳					5			5
３５　歳				2	2	1		5
３６　歳				3	5			8
３７　歳				5				5
３８　歳				1	1			2
３９　歳				1				1
４０　歳				2				2
４１　歳								
４２　歳				2				2
４３　歳			1					1
４４　歳				2				2
４５　歳			1	1				2
４６　歳			7	2				9
４７　歳			6	1				7
４８　歳			5					5
４９　歳			1					1
５０　歳		1	1					2
５１　歳			1					1
５２　歳		1	1					2
５３　歳		1	1					2
５４　歳		3	1					4
５５　歳			2					2
５６　歳		2						2
５７　歳		1						1
５８　歳		1						1
５９歳以上	1	1						2
計	1	11	28	22	60	10	30	162
平均年齢	59.0	54.8	48.3	39.8	31.7	29.8	23.4	35.7

（４）　職員の階級別勤続年数　　（令和４年４月１日現在）

階級 勤続年数	監	司令長	司令	司令補	士長	副士長	消防士	計
１年未満							4	4
１年以上							4	4
２年 〃							4	4
３年 〃						1	6	7
４年 〃						1	4	5
５年 〃					1	2	4	7
６年 〃					2	1	4	7
７年 〃					4	1		5
８年 〃					8	2		10
９年 〃					9			9
１０年 〃					13	2		15
１１年 〃					10			10
１２年 〃				2	7			9
１３年 〃				3	4			7
１４年 〃				2	2			4
１５年 〃								
１６年 〃				2				2
１７年 〃				1				1
１８年 〃								
１９年 〃				2				2
２０年 〃				3				3
２１年 〃			1					1
２２年 〃								
２３年 〃				1				1
２４年 〃			4	1				5
２５年 〃			1	1				2
２６年 〃			2	1				3
２７年 〃			1	1				2
２８年 〃		2	6	2				10
２９年 〃			5					5
３０年 〃		1	2					3
３１年 〃		1	2					3
３２年 〃		1	2					3
３３年 〃		1	1					2
３４年 〃								
３５年 〃								
３６年 〃		1						1
３７年 〃	1		1					2
３８年 〃		2						2
３９年 〃		1						1
４０年 〃		1						1
４１年 〃								
計	1	11	28	22	60	10	30	162
平　　均	37.0	33.9	28.2	19.0	9.9	6.6	3.0	14.6

（５）　職員の特殊技能取得状況　　（令和４年４月１日現在）

免許種別 ＼ 階級			監	司令長	司　令	司令補	士　長	副士長	消防士	計	資格率(%)
運転免許	大型	２　種		4	5		1			10	6.1
		１　種	1	10	28	22	60	10	13	144	88.3
	中型	２　種		2	9	1				12	7.4
		１　種	1	11	28	22	18	1		81	49.7
		準					16	6	10	32	19.6
	普通	１　種	1	11	28	22	60	10	30	162	99.4
	自動二輪	普　通	1	6	13	12	20	3	1	56	34.4
		大　型		3	15	7	16		1	42	25.8
３級自動車整備士		ガソリン			1					1	0.6
		ﾃﾞｨｰｾﾞﾙ			1					1	0.6
		ｼｬｼｰ			1					1	0.6
危険物取扱者		甲　種				2	1			3	1.8
		乙　種	1	5	13	14	29	5	12	79	48.5
消防設備士		甲　種			1		1			2	1.2
		乙　種		1	2	1	2			6	3.7
電気工事士		第２種			2	1			1	4	2.5
ガス溶接作業主任者				7	11	2			3	23	14.1
アーク(電気)溶接作業者				3	5	2	2		3	15	9.2
ボイラー技士				4	2					6	3.7
特殊無線技士			1	5	18	8	51	10	24	117	71.8
救急適任証		Ⅰ課程	1	8	6					15	9.2
		Ⅱ課程	1	7	5					13	8.0
		標準課程		3	23	11				37	22.7
		救急科				11	53	7	18	89	54.6
救急救命士				3	10	8	13	3	5	42	25.8
応急手当普及啓発指導員			1	11	28	22	59	9	15	145	89.0
小型船舶操縦士				4	6	5	10	1		26	16.0
衛生管理者				3	3	1		1		8	4.9
低圧電気取扱業務特別講習					1	3	7		1	12	7.4
毒劇物取扱者				1						1	0.6
高圧ガス販売主任者								1		1	0.6
玉掛技能講習修了者			1	6	13	9	20	1	2	52	31.9
小型移動式クレーン技能講習修了者			1	5	16	8	20	1	3	54	33.1
酸素欠乏危険作業主任者				2	7					9	5.5
酸素欠乏硫化水素作業主任者				1	5	7	12	1	1	27	16.6
特定化学物質等作業主任者				4	2	1				7	4.3
予防技術認定		防火査察	1	2	18	18	40	4	3	86	52.8
		消防設備	1	2	3	2	10			18	11.0
		危険物	1		3	1	6			11	6.7

4　消防相互応援協定

協　　定　　名	協　定　締　結　者
群馬県消防相互応援協定	前橋市 高崎市・安中市消防組合 桐生市 伊勢崎市 太田市 利根沼田広域市町村圏振興整備組合 館林地区消防組合 渋川地区広域市町村圏振興整備組合 多野藤岡広域市町村圏振興整備組合 富岡甘楽広域市町村圏振興整備組合 吾妻広域町村圏振興整備組合
消防相互応援協定	高崎市等広域市町村圏振興整備組合
関越自動車道、上信越自動車道及び北関東自動車道における消防相互応援協定	前橋市 高崎市・安中市消防組合 伊勢崎市 多野藤岡広域市町村圏振興整備組合 児玉郡市広域市町村圏組合 渋川地区広域市町村圏振興整備組合 利根沼田広域市町村圏振興整備組合 富岡甘楽広域市町村圏振興整備組合 佐久広域連合 太田市 足利市

予　　算

1　構成市町村の消防費等

（令和４年度当初）

区分 市町村	市町村一般会計 予　算　額(千円)	市町村消防費 予　算　額(千円)	市町村予算に 対する比率(%)
渋　　川　　市	32,893,000	1,222,919	3.718
吉　　岡　　町	8,096,000	349,390	4.316
榛　　東　　村	6,262,400	287,642	4.593
計	47,251,400	1,859,951	3.936

2　広域組合消防費負担金の分賦割合

（令和４年度当初）

区分 市町村	消防費基準財 政需要額(千円)	分担比率	負担金(千円) (運営費+公債費)	負担金に 対する比率(%)
渋　　川　　市	1,182,016	【運営費】 均等割４％ 消防費基準財政需要額割９６％ 【公債費】 均等割６％ 人口割９４％	1,009,431	64.0
吉　　岡　　町	354,042		321,107	20.4
榛　　東　　村	265,567		245,543	15.6
計	1,801,625		1,576,081	100.0

（注）

１　消防費基準財政需要額は、当該年度普通交付税の算定における消防費基準財政需要額を用いる。

２　負担金の算定にあたっては、当該経費から高速道路救急業務実施分として前年度算定された特別交付税の総額を控除して得た額に、当該負担金分賦割合を乗じるものとし、これにより得た額に関係市町村の特別交付税の額を加算することとする。

3　広域組合消防予算（令和４年度当初）

歳　入

1,667,737千円

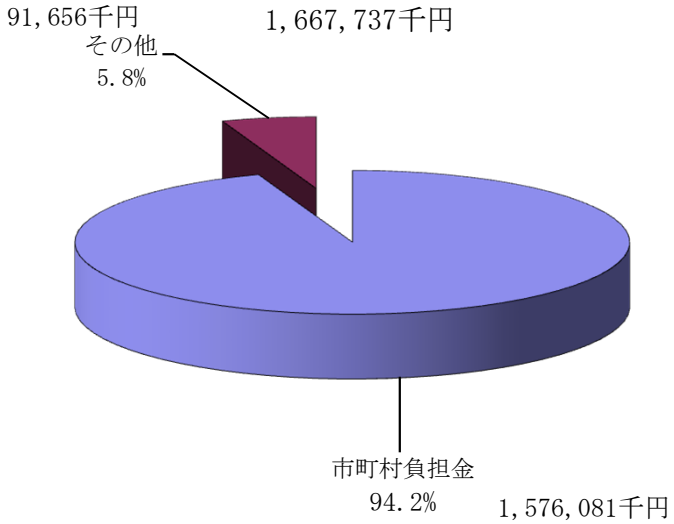

その他の内訳（単位：千円）

使用料	3
手数料	2,555
国庫補助金	1
県支出金（事務処理特例交付金）	580
財産売払収入	220
財政調整基金繰入金	0
繰越金	4,000
雑入	3,497
消防債	80,800
合　　計	91,656

歳　出

1,667,737千円

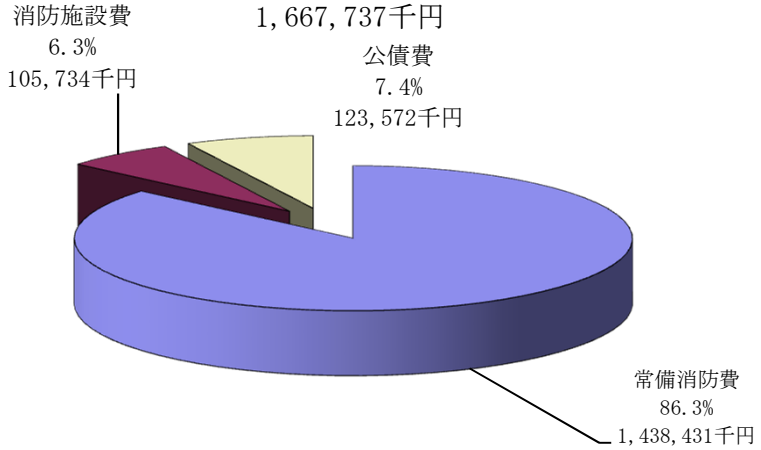

4　圏域１世帯及び住民１人当たりの消防経費

１ 世 帯 当 た り	１ 人 当 た り
35,301　　円	15,002　　円

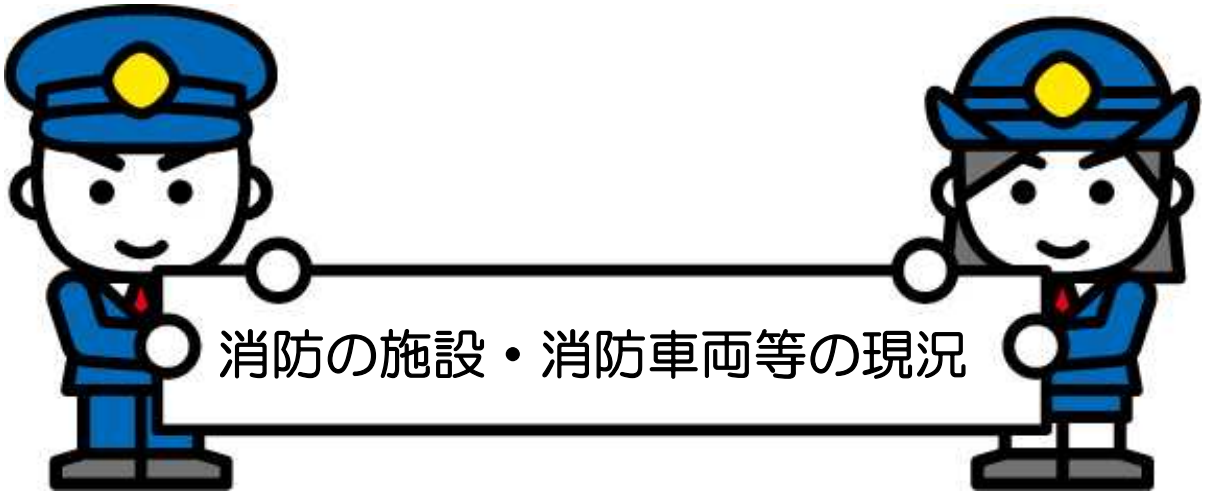
消防の施設・消防車両等の現況

１　消防庁舎の現況

（令和４年４月１日現在）

区分	所在地	敷地面積（㎡）	主要用途	構造	１階床面積（㎡）	２階床面積（㎡）	３階床面積（㎡）	４階床面積（㎡）	計（㎡）
消防本部・消防署	渋川市渋川1815番地51 代　表 0279-25-0119 総務課 0279-25-4191 警防課 0279-25-4192 予防課 0279-25-4193 消防本部ＦＡＸ 0279-20-1203 消防署ＦＡＸ 0279-24-0119	2,339.24	車庫・事務所	鉄筋ｺﾝｸﾘｰﾄ造及び鉄骨造	654.29	753.23	25.92		1,433.44
			訓練棟	鉄骨造	21.46	29.78	29.78	25.29	106.31
				鉄骨造	14.56	19.13	23.29	6.24	63.22
			救急消毒室	鉄骨造	12.42				12.42
東分署	渋川市赤城町上三原田468番地2 TEL 0279-56-2926 FAX 0279-56-2946	2290.85 内借地 1440.85	車庫事務所	鉄筋ｺﾝｸﾘｰﾄ造（ﾎｰｽ乾燥塔付）	240.88	113.44			354.32
西分署	渋川市伊香保町伊香保558番地4 TEL 0279-72-2199 FAX 0279-72-2831	520.31	車庫事務所	鉄筋ｺﾝｸﾘｰﾄ造（ﾎｰｽ乾燥塔付）	203.41	149.05			352.46
南分署	北群馬郡榛東村山子田47番地2 TEL 0279-54-2064 FAX 0279-54-2092	1,571.12	車庫事務所	鉄骨造	472.04	267.22	17.66		756.92
			訓練棟	訓練棟	28.00	29.98	29.98		87.96
北分署	渋川市北牧158番地1 TEL 0279-53-3513 FAX 0279-53-3514	990.29	車庫事務所	鉄筋ｺﾝｸﾘｰﾄ造（ﾎｰｽ乾燥塔付）	240.89	113.45			354.34
			倉庫	ブロック造	5.04				5.04

2　消防車両等の現有状況

（令和４年４月１日現在）

	名　称	種　別	登録番号	車　　名	登録年月日	出力(kw)	艤 装	備　　考
本部	渋川本部1	連絡車	群馬502は4238	トヨタ アリオン	H24.1.23	105		4輪駆動車
	渋川本部2	人員搬送車	群馬502な9445	日　産 セレナ	H22.6.18	107		4輪駆動車
	渋川予防1	連絡車	群馬800す662	日　産 ウィングロード	H14.12.26	85		4輪駆動車
	渋川警防1	連絡車	群馬800せ6715	トヨタ ﾗﾝﾄﾞｸﾙｰｻﾞｰﾌﾟﾗﾄﾞ	H27.12.1	120		4輪駆動車
	渋川総務1	連絡車	群馬80あ2057	三　菱 パジェロミニ	H15.7.30	64		４輪駆動車
	渋川調査1	連絡車	群馬800せ5998	トヨタ ハイエース	H26.11.26	151		4輪駆動車
本署	渋川指揮1	指揮車	群馬831み119	トヨタ ハイエース	H30.2.1	111	平和機械	4輪駆動車
	渋川救助1	救助工作車	群馬831ほ119	日　野 レンジャー	H28.11.24	220	帝国繊維	4輪駆動車
	渋川ポンプ1	水そう付きﾎﾟﾝﾌﾟ車	群馬831ゆ119	日　野 レンジャー	R3.1.14	177	モリタ	水2,000ﾘｯﾄﾙ 4輪駆動車
	渋川ポンプ2	水そう付きﾎﾟﾝﾌﾟ車	群馬800は504	いすゞ フォワード	H15.2.24	166	モリタ	水1,300ﾘｯﾄﾙ 4輪駆動車
	渋川化学1	化学車	群馬831む119	日　野 レンジャー	H30.3.2	177	モリタ	水1,500ﾘｯﾄﾙ 消火原液500ﾘｯﾄﾙ
	渋川はしご1	梯子車	群馬831り119	モリタ・日野 MH-Ⅱ	R4.1.27	279	モリタ	30m級 先端屈折
	渋川支援1	災害対応 多目的支援車	群馬830さ6119	日　野 レンジャー	H25.1.16	220	モリタ	積載コンテナ （緊援隊用） （特殊災害用） 4輪駆動車
	渋川資材1	資機材搬送車	群馬830さ431	日　野 デュトロ	R3.2.10	110	北村 製作所	コンテナ付 2tトラック 4輪駆動車
	渋川救急1	高規格救急車	群馬830さ991	日　産 キャラバン	H31.3.7	108		4輪駆動車
	渋川救急6	高規格救急車	群馬800せ5328	日　産 エルグランド	H26.2.5	172		4輪駆動車
	渋川救急7	高規格救急車	群馬800せ3715	日　産 エルグランド	H24.3.1	172		4輪駆動車

	名　称	種　別	登録番号	車　　名	登録年月日	出力(kw)	艤 装	備　　考
東分署	渋川東ポンプ1	水そう付きﾎﾟﾝﾌﾟ車	群馬800は1271	日　野 レンジャー	H21.1.26	220	モリタ	水1,500ﾘｯﾄﾙ 4輪駆動車
	渋川東広報1	連絡車	群馬800す237	トヨタ プロボックス	H14.10.29	80		4輪駆動車
	渋川救急4	高規格救急車	群馬830す9906	日　産 エルグランド	H27.11.27	177		4輪駆動車
西分署	渋川西ポンプ1	水そう付きﾎﾟﾝﾌﾟ車	群馬831め119	日野 デュトロ	H31.3.14	110	モリタ	CD-Ⅰ型 水850ﾘｯﾄﾙ 4輪駆動車
	渋川西はしご1	梯子車	群馬800は409	三　菱	H14.3.4	232	モリタ	
	渋川西広報1	連絡車	群馬800せ3683	スバル インプレッサ	H24.2.16	81		4輪駆動車
	渋川救急2	高規格救急車	群馬830さ992	トヨタ ハイエース	R2.2.4	111		4輪駆動車
南分署	渋川南化学1	化学車	群馬830さ3731	日　野 レンジャー	H26.2.4	220	モリタ	水1,300ﾘｯﾄﾙ 消火原液500ﾘｯﾄﾙ
	渋川南広報1	連絡車	群馬800せ4297	日　産 ウィングロード	H24.11.14	80		4輪駆動車
	渋川救急3	高規格救急車	前橋810さ993	トヨタ ハイエース	R3.1.7	118		4輪駆動車
北分署	渋川北ポンプ1	水そう付きﾎﾟﾝﾌﾟ車	群馬800は1476	日　野 レンジャー	H23.3.25	220	モリタ	水1,500ﾘｯﾄﾙ 4輪駆動車
	渋川北広報1	連絡車	群馬800す1313	日　産 ウィングロード	H15.3.28	115		4輪駆動車
	渋川救急5	高規格救急車	群馬830せ9905	日　産 エルグランド	H27.2.6	172		4輪駆動車

通信・気象関係

１　指令管制施設（たかさき消防共同指令センター）

平成２１年４月に群馬県内１０消防本部が「消防救急無線共同整備等推進委員会」を設置しました。その後、県内１０消防本部で協議を重ね、平成２３年１１月に高崎市等広域消防局・利根沼田広域消防本部・**渋川広域消防本部**・多野藤岡広域市町村圏振興整備組合消防本部・富岡甘楽広域消防本部・吾妻広域消防本部の６消防本部体制で「消防救急無線共同整備等推進委員会」を継続することとなり、平成２７年度に消防指令センター整備に係る整備工事を実施しました。

平成２７年４月には、消防指令に関する事務を共同で管理し及び執行する組織として「高崎市・安中市消防組合ほか５一部事務組合消防指令事務協議会」が設置され、平成２７年度に１１９幡回線を順次切り替え、６消防本部による消防指令業務の共同運用のため「たかさき消防共同指令センター」が整備されました。

渋川広域消防本部は、１１９番通報の受理を含む指令管制業務の全てを「たかさき消防共同指令センター」に移管し、現在職員５人を派遣しています。

この共同運用される指令管制施設により、日頃の住民サービスの向上はもとより、複雑化、大規模化する災害対応や救急サービスの高度化など、様々な災害事案に迅速・的確に対応することができ、万全の体制で業務に取り組んでいます。

（１）たかさき消防共同指令センターの概略図

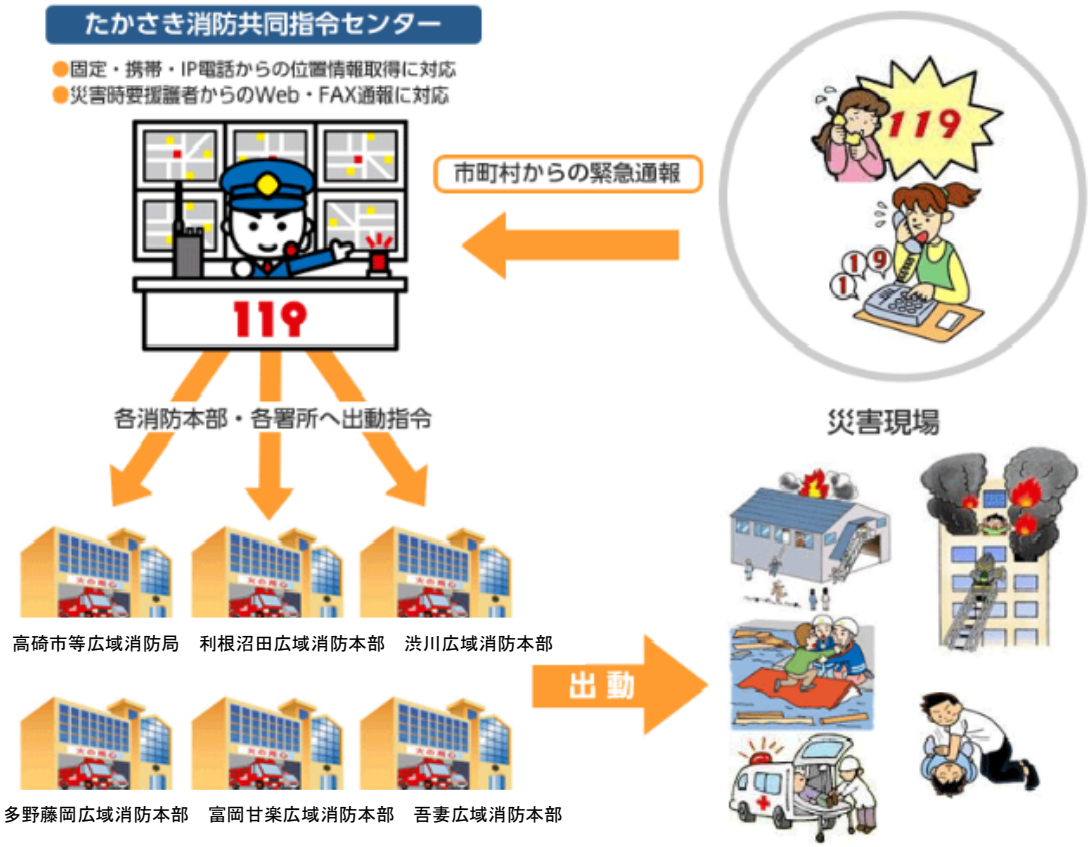

（２） 指令管制システム構成図

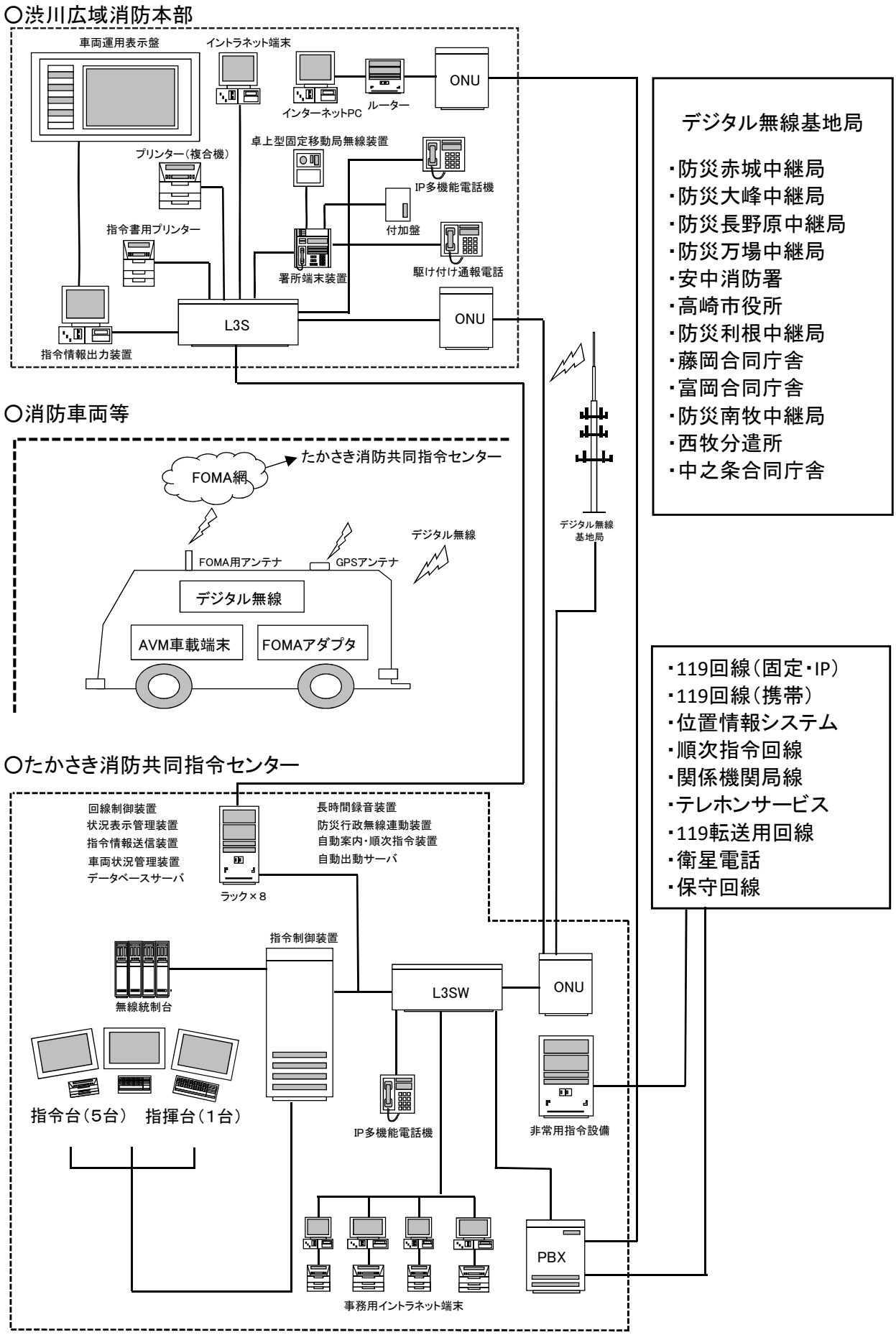

（３）無線電話装置　　（令和４年４月１日現在）

①活動波１　②活動波２　③主運用波　④統制波１　⑤統制波２　⑥統制波３

所　属	種　別	呼　出　名　称	周　波　数	空中線電力	備　考
消防本部	基地局	しぶかわしょうぼうあかぎ	①②③④⑤⑥	１２．６Ｗ	
	移動局	しぶかわしょうぼうしょ	①②③④⑤⑥	５Ｗ	卓上型
	移動局(車載型)	しぶかわけいぼう１	①②③④⑤⑥	５Ｗ	渋川警防１
		しぶかわちょうさ１	①②③④⑤⑥	５Ｗ	渋川調査１
		よび１	①②③④⑤⑥	５Ｗ	予備
本署	移動局(車載型)	しぶかわしき１	①②③④⑤⑥	５Ｗ	渋川指揮１
		しぶかわしき２	①②③④⑤⑥	５Ｗ	渋川指揮１
		しぶかわきゅうじょ１	①②③④⑤⑥	５Ｗ	渋川救助１
		しぶかわぽんぷ１	①②③④⑤⑥	５Ｗ	渋川ポンプ１
		しぶかわかがく１	①②③④⑤⑥	５Ｗ	渋川化学１
		しぶかわはしご１	①②③④⑤⑥	５Ｗ	渋川はしご１
		しぶかわぽんぷ２	①②③④⑤⑥	５Ｗ	渋川ポンプ２
		しぶかわしえん１	①②③④⑤⑥	５Ｗ	渋川支援１
		しぶかわきゅうきゅう１	①②③④⑤⑥	５Ｗ	渋川救急１
		しぶかわきゅうきゅう６	①②③④⑤⑥	５Ｗ	渋川救急６
		しぶかわきゅうきゅう７	①②③④⑤⑥	５Ｗ	渋川救急７
	移動局(携帯型)	しぶかわしき１０１	①②③④⑤⑥	１Ｗ	
		しぶかわしき１０２	①②③④⑤⑥	１Ｗ	
		しぶかわしき１０３	①②③④⑤⑥	１Ｗ	
		しぶかわ１０１	①②③④⑤⑥	１Ｗ	
		しぶかわ１０２	①②③④⑤⑥	１Ｗ	
		しぶかわ１０３	①②③④⑤⑥	１Ｗ	
		しぶかわ１０４	①②③④⑤⑥	１Ｗ	
		しぶかわ２０１	①②③④⑤⑥	１Ｗ	
		しぶかわ２０２	①②③④⑤⑥	１Ｗ	
		しぶかわ２０３	①②③④⑤⑥	１Ｗ	
		しぶかわ３０１	①②③④⑤⑥	１Ｗ	
		しぶかわ３０２	①②③④⑤⑥	１Ｗ	
		しぶかわ３０３	①②③④⑤⑥	１Ｗ	
		しぶかわ３０４	①②③④⑤⑥	１Ｗ	
		しぶかわ４０１	①②③④⑤⑥	１Ｗ	
		しぶかわ５０１	①②③④⑤⑥	１Ｗ	
		しぶかわ９０１	①②③④⑤⑥	１Ｗ	
		しぶかわ９０２	①②③④⑤⑥	１Ｗ	
東分署	移動局	しぶかわひがしぶんしょ	①②③④⑤⑥	５Ｗ	卓上型
	移動局(車載型)	しぶかわひがしぽんぷ１	①②③④⑤⑥	５Ｗ	渋川東ポンプ１
		しぶかわひがしこうほう１	①②③④⑤⑥	５Ｗ	渋川東広報１
		しぶかわきゅうきゅう４	①②③④⑤⑥	５Ｗ	渋川救急４
	移動局(携帯型)	しぶかわひがし１０１	①②③④⑤⑥	１Ｗ	
		しぶかわひがし１０２	①②③④⑤⑥	１Ｗ	
		しぶかわひがし１０３	①②③④⑤⑥	１Ｗ	
		しぶかわひがし１０４	①②③④⑤⑥	１Ｗ	
		しぶかわひがし９０１	①②③④⑤⑥	１Ｗ	
西分署	移動局	しぶかわにしぶんしょ	①②③④⑤⑥	５Ｗ	卓上型
	移動局(車載型)	しぶかわにしぽんぷ１	①②③④⑤⑥	５Ｗ	渋川西ポンプ１
		しぶかわにしはしご１	①②③④⑤⑥	５Ｗ	渋川西はしご１
		しぶかわにしこうほう１	①②③④⑤⑥	５Ｗ	渋川西広報１
		しぶかわきゅうきゅう２	①②③④⑤⑥	５Ｗ	渋川救急２
	移動局(携帯型)	しぶかわにし１０１	①②③④⑤⑥	１Ｗ	
		しぶかわにし１０２	①②③④⑤⑥	１Ｗ	
		しぶかわにし１０３	①②③④⑤⑥	１Ｗ	
		しぶかわにし１０４	①②③④⑤⑥	１Ｗ	
		しぶかわにし１０５	①②③④⑤⑥	１Ｗ	
		しぶかわにし９０１	①②③④⑤⑥	１Ｗ	
南分署	移動局	しぶかわみなみぶんしょ	①②③④⑤⑥	５Ｗ	卓上型
	移動局(車載型)	しぶかわみなみかがく１	①②③④⑤⑥	５Ｗ	渋川南化学１
		しぶかわみなみこうほう１	①②③④⑤⑥	５Ｗ	渋川南広報１
		しぶかわきゅうきゅう３	①②③④⑤⑥	５Ｗ	渋川救急３
	移動局(携帯型)	しぶかわみなみ１０１	①②③④⑤⑥	１Ｗ	
		しぶかわみなみ１０２	①②③④⑤⑥	１Ｗ	
		しぶかわみなみ１０３	①②③④⑤⑥	１Ｗ	
		しぶかわみなみ１０４	①②③④⑤⑥	１Ｗ	
		しぶかわみなみ９０１	①②③④⑤⑥	１Ｗ	
北分署	移動局	しぶかわきたぶんしょ	①②③④⑤⑥	５Ｗ	卓上型
	移動局(車載型)	しぶかわきたぽんぷ１	①②③④⑤⑥	５Ｗ	渋川北ポンプ１
		しぶかわきたこうほう１	①②③④⑤⑥	５Ｗ	渋川北広報１
		しぶかわきゅうきゅう５	①②③④⑤⑥	５Ｗ	渋川救急５
	移動局(携帯型)	しぶかわきた１０１	①②③④⑤⑥	１Ｗ	
		しぶかわきた１０２	①②③④⑤⑥	１Ｗ	
		しぶかわきた１０３	①②③④⑤⑥	１Ｗ	
		しぶかわきた１０４	①②③④⑤⑥	１Ｗ	
		しぶかわきた９０１	①②③④⑤⑥	１Ｗ	

２　災害等受信状況

（１）受信件数　　（令和３年）

月　別	1	2	3	4	5	6	7	8	9	１０	１１	１２	計
受　信	549	528	574	588	585	587	639	635	627	697	761	758	7,528

（２）１１９番受信件数（固定電話、携帯電話及びＩＰ電話）　　（令和３年）

受信種別＼月別		1	2	3	4	5	6	7	8	9	１０	１１	１２	計
災害	火　災	4	3	4	4	5	1	1		2	3	4	3	34
	救　急	373	336	336	389	355	366	400	420	376	423	410	483	4,667
	救　助	5	7	3	6	4	6	3	6	7	3	4	6	60
	そ の 他	2	4	5	2	1	4	5	3	7	6	6	7	52
訓　練		22	41	59	39	48	64	42	25	43	85	139	84	691
い た ず ら		4	3	1	2	2			3	5	3	4		27
問 い 合 わ せ		18	11	5	12	11	10	18	18	15	14	16	17	165
誤　報		19	18	19	33	24	28	32	14	31	25	27	25	295
試　験		48	39	65	42	56	45	48	39	55	48	62	33	580
そ の 他		36	44	28	37	40	38	54	59	61	57	57	65	576
計		531	506	525	566	546	562	603	587	602	667	729	723	7,147

（３）１１９番以外の受信件数　　（令和３年）

受信種別＼月別		1	2	3	4	5	6	7	8	9	１０	１１	１２	計
災害	火　災			3	1					1		1		6
	救　急	11	15	22	14	19	18	18	26	14	19	17	22	215
	救　助	1			1	2		2		2	2	3		13
	そ の 他	4	6	13	3	14	6	8	8	4	7	7	12	92
訓　練					1							2		3
い た ず ら													1	1
問 い 合 わ せ		1			1						1	1		4
誤　報			1			1		1	1	1	1			6
試　験				6	1			4	11					22
そ の 他		1		5		3	1	3	2	3		1		19
計		18	22	49	22	39	25	36	48	25	30	32	35	381

※「１１９番以外」とは、一般加入回線への通報等。

（４）携帯電話からの１１９番通報による災害件数　　（令和３年）

種　別＼月別	1	2	3	4	5	6	7	8	9	１０	１１	１２	計
火　災	2	2	3	3	3		1		2		2	2	20
救　急	142	127	129	164	164	142	209	187	161	183	170	216	1,994
救　助	4	7	3	1	2	4	3	5	4	3	2	5	43
そ の 他	2		4	1	1	3	2	2	3	5	3	5	31
計	150	136	139	169	170	149	215	194	170	191	177	228	2,088

３　救急医療情報テレホンサービス

救急医療機関の診察可能状況等の問い合わせについて、テレホンサービスにより行っています。

問い合わせ電話番号　０２７９－２３－００９９

医療機関照会回答件数　（令和３年）

科目＼月	1	2	3	4	5	6	7	8	9	10	11	12	計
内科	20	13	19	24	46	25	46	42	24	39	21	15	334
小児科	12	12	11	22	23	24	27	48	16	8	10	22	235
外科	7	6	6	5	15	11	8	21	14	8	20	11	132
脳神経外科	4	5	4	7	9	6	4	6	2	6	6	6	65
産婦人科		1		1	4				2	1		1	10
整形外科	10	8	9	10	17	13	18	19	18	19	20	21	182
泌尿器科	2	2		1	1	1	1		1			2	11
耳鼻科	3	3	1	3	2	2	1	6	4			5	30
眼科	3	2	3	7	2	3	4	1	2	1	1	5	34
精神科		1	1			1			1		1		5
皮膚科	2			1	1		1	3	1	2		1	12
歯科	1	2		2	3			1				1	10
その他		3	1	1	3	2	2	5	4	3	5		29
計	64	58	55	84	126	88	112	152	89	87	84	90	1,089

４　火災情報テレホンサービス

火災が発生した場合の問い合わせについて、自動案内装置により行っています。

問い合わせ電話番号　０１８０－９９－２２２６

５　緊急通報ファクシミリ

言語・聴覚の不自由な方が、緊急の通報を行う場合、ファクシミリでの受付を行っています。

ＦＡＸ番号　　（局番なしの）　１１９

6　気 象 統 計

（１）月別気象状況　　（令和３年）

観測種別＼月		1	2	3	4	5	6	7	8	9	10	11	12
気温（°C）	平均	2.6	4.8	9.4	12.6	17.8	21.9	25.3	26.2	20.9	16.2	10.6	5.1
	最高	14.7	21.6	23.1	24.9	28.8	31.0	35.9	35.5	32.7	29.1	20.5	16.8
	最低	-6.6	-4.7	-0.3	0.7	5.4	12.8	18.5	18.6	15.3	4.9	-0.1	-4.3
湿度（%）	平均	69.5	60.2	65.4	60.5	73.4	79.4	86.8	86.0	87.3	83.5	76.1	74.1
	最高	99.1	98.6	98.8	98.8	99.1	99.1	99.1	99.1	99.1	99.1	99.1	99.1
	最低	26.9	14.7	11.6	11.6	15.0	26.1	40.8	42.4	24.9	32.2	27.5	19.4
平均風速（m/S）		3.3	3.8	3.4	3.2	2.7	2.2	1.9	2.1	1.9	2.7	3.1	3.4
最多風向（16方位）		北	北	北	北北西	北	北	北	北	北	北	北	北
降水量（mm）		25.5	18.5	68.0	45.0	82.0	138.0	198.5	230.0	154.5	53.0	39.0	28.0

（２）年間気象状況　　（令和３年）

観測	気温（℃）			湿度（%）			平均風速（m／s）	最多風向（16方位）	年間降水量（mm）
	平均	最高	最低	平均	最高	最低			
本署	14.5	35.9	-6.6	75.2	99.1	11.6	2.8	北	1,080.0

（３）－１　気象通報の伝達状況（渋川市）　　（令和３年　前橋地方気象台発表）

情報の区分			１月	２月	３月	４月	５月	６月	７月	８月	９月	１０月	１１月	１２月	計
群馬県火災気象通報			22	17	17	15	10							4	85
緊急を要する情報	大雨特別警報														
	暴風特別警報														
	暴風雪特別警報														
	大雪特別警報														
重要な情報	大雨警報									1					1
	洪水警報														
	暴風警報														
	大雪警報														
	暴風雪警報														
	強風注意報		2	5	3	3								1	14
	大雨注意報							1	8	2	3				14
	雷注意報				3	5	7	10	12	16	5	1	1	1	61
	洪水注意報								1						1
	台風に関する情報					6	1	7	11	14	24	11		1	75
	集中豪雨に関する情報								4						4
	その他の情報								2	1					3
軽易な情報	乾燥注意報		2	7	3	3	2							1	18
	大雪注意報		1												1
	風雪注意報														
	着雪注意報		1												1
	濃霧注意報		1		3	4	6	13	5	6	12	10	3	3	66
	霜注意報				1	12						1			14
	なだれ注意報														
	梅雨に関する情報														
	大雨に関する情報							3	10	7	2				22
	その他の情報	雷に関する情報				1	3	4	10	6	2		2		28
		強風に関する情報	1					3					2		6
		大雪に関する情報	11	4										9	24
		地震に関する情報		1											1
		その他の情報		1		1	5	3	10	9	2		2		33
その他の注意報			3												3
計			44	35	30	50	34	44	73	62	50	23	10	20	475

（３）－２　気象通報の伝達状況（吉岡町）　　（令和３年　前橋地方気象台発表）

情報の区分			１月	２月	３月	４月	５月	６月	７月	８月	９月	１０月	１１月	１２月	計
群馬県火災気象通報			22	17	17	12	10							4	82
緊急を要する情報	大雨特別警報														
	暴風特別警報														
	暴風雪特別警報														
	大雪特別警報														
重要な情報	大雨警報									1					1
	洪水警報														
	暴風警報														
	大雪警報														
	暴風雪警報														
	強風注意報		2	5	3	1								1	12
	大雨注意報							1	4	2	1				8
	雷注意報				3	3	7	10	12	16	5	1	1	1	59
	洪水注意報								1						1
	台風に関する情報					6	1	7	11	14	24	11		1	75
	集中豪雨に関する情報								4						4
	その他の情報								2	1					3
軽易な情報	乾燥注意報		2	7	3	2	2							1	17
	大雪注意報		1												1
	風雪注意報														
	着雪注意報		1												1
	濃霧注意報		1		3	3	6	13	5	5	12	11	3	3	65
	霜注意報				1	9						1			11
	なだれ注意報														
	梅雨に関する情報														
	大雨に関する情報							3	10	7	1				21
	その他の情報	雷に関する情報				1	3	4	10	6	1		2		27
		強風に関する情報	1					3					2		6
		大雪に関する情報	11	4										9	24
		地震に関する情報													
		その他の情報		1		1	5	3	10	9	1		2		32
その他の注意報			3												3
計			44	34	30	38	34	44	69	61	45	24	10	20	453

（３）－３　気象通報の伝達状況（榛東村）　　（令和３年　前橋地方気象台発表）

情報の区分			１月	２月	３月	４月	５月	６月	７月	８月	９月	１０月	１１月	１２月	計
群馬県火災気象通報			22	17	17	12	10							4	82
緊急を要する情報	大雨特別警報														
	暴風特別警報														
	暴風雪特別警報														
	大雪特別警報														
重要な情報	大雨警報									1					1
	洪水警報														
	暴風警報														
	大雪警報														
	暴風雪警報														
	強風注意報		2	5	3	1								1	12
	大雨注意報							1	3	2	1				7
	雷注意報				3	3	7	10	12	16	5	1	1	1	59
	洪水注意報							1	1						2
	台風に関する情報					6	1	7	11	14	24	11		1	75
	集中豪雨に関する情報								4						4
	その他の情報								2	1					3
軽易な情報	乾燥注意報		2	7	3	2	2							1	17
	大雪注意報		1												1
	風雪注意報														
	着雪注意報		1												1
	濃霧注意報		1		3	3	6	13	5	5	11	11	3	3	64
	霜注意報				1	9						1			11
	なだれ注意報														
	梅雨に関する情報														
	大雨に関する情報							3	10	7	1				21
	その他の情報	雷に関する情報				1	3	4	10	6	1		2		27
		強風に関する情報	1					3					2		6
		大雪に関する情報	11	4										9	24
		地震に関する情報													
		その他の情報		1		1	5	3	10	9	1		2		32
その他の注意報			3												3
計			44	34	30	38	34	45	68	61	44	24	10	20	452

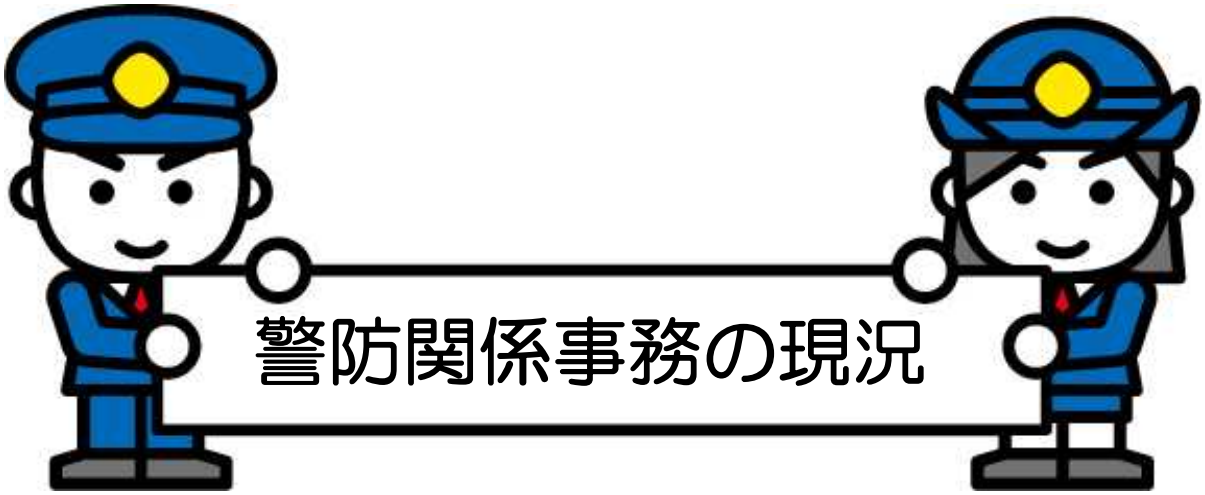
警防関係事務の現況

1　消防業務状況

（令和３年）

出動区分＼署別		本署	東分署	西分署	南分署	北分署	累　計
火災	回数	29	10	21	19	12	91
	人員	276	32	85	77	46	516
救急	回数	1,450	876	622	1,186	928	5,062
	人員	4,455	2,631	1,903	3,575	2,786	15,350
救助	回数	81	22	9	31	18	161
	人員	748	59	37	101	48	993
捜索	回数	4	0	0	0	2	6
	人員	9	0	0	0	5	14
誤報等	回数	5	7	0	0	4	16
	人員	51	24	0	0	19	94
風水害等	回数	0	0	1	0	0	1
	人員	0	0	7	0	0	7
その他	回数	409	173	126	221	196	1,125
	人員	2,156	466	487	679	504	4,292
特別警戒	回数	18	10	0	25	14	67
	人員	64	26	0	92	42	224
演習訓練	回数	920	318	432	340	322	2,332
	人員	6,670	1,405	2,541	1,736	1,475	13,827
警防調査	回数	116	99	31	109	77	432
	人員	485	386	171	452	302	1,796
火災調査	回数	21	3	1	14	2	41
	人員	89	15	2	67	14	187
予防査察	回数	68	58	73	64	40	303
	人員	246	202	346	224	136	1,154
広報・指導	回数	131	91	65	137	93	517
	人員	468	310	295	572	310	1,955
計	回数	3,252	1,667	1,381	2,146	1,708	10,154
	人員	15,717	5,556	5,874	7,575	5,687	40,409

※人員にあっては、職員の延べ出動人員

２　警防関係届出処理状況

（令和３年）

種別	市町村別		１月	２月	３月	４月	５月	６月	７月	８月	９月	１０月	１１月	１２月	計
火災とまぎらわしい行為の届出	渋川市	渋川地区	1	1					1			1	4	15	23
		伊香保地区											1	1	2
		小野上地区												3	3
		子持地区	2						4		1			5	12
		赤城地区	6	7	8	11		1	1	1	1	3	1	10	50
		北橘地区										1		5	6
	吉岡町								3			1	2	10	16
	榛東村		1	2		1							1	11	16
	計		10	10	8	12		1	9	1	2	6	9	60	128
煙火打上げ仕掛の届出	渋川市	渋川地区												1	1
		伊香保地区													
		小野上地区													
		子持地区													
		赤城地区													
		北橘地区													
	吉岡町		1												1
	榛東村														
	計		1											1	2
道路工事の届出	渋川市	渋川地区	13	11	11	7	5	4	10	20	16	10	11	16	134
		伊香保地区	1			1		1		1	1	2		4	11
		小野上地区								1		2			3
		子持地区				3	1	1	2	2	6	3	6	4	28
		赤城地区	3	1	2	3	2	3	1	1	1		4	1	22
		北橘地区	1	4		2		2	3	1	2	6	2	1	24
	吉岡町			3		3	4	2		2	1	2	1	2	20
	榛東村		1	2	5	1	4	4	5	9	7	10	6	6	60
	計		19	21	18	20	16	17	21	37	34	35	30	34	302
水道断減水の届出	渋川市	渋川地区	1				2	1		1					5
		伊香保地区													
		小野上地区													
		子持地区													
		赤城地区			1										1
		北橘地区				1			1						2
	吉岡町														
	榛東村														
	計		1		1	1	2	1	1	1					8
催物開催の届出	渋川市	渋川地区										1			1
		伊香保地区													
		小野上地区													
		子持地区												1	1
		赤城地区										1			1
		北橘地区													
	吉岡町														
	榛東村														
	計											2		1	3
露店等の開設届出	渋川市	渋川地区							1			1		2	4
		伊香保地区												1	1
		小野上地区													
		子持地区												1	1
		赤城地区	1												1
		北橘地区			1										1
	吉岡町													1	1
	榛東村									1					1
	計		1		1				1	1		1		5	10
合計			32	31	28	33	18	19	32	40	36	44	39	101	453

※　煙火打上仕掛の届け出欄の右側は許可届出数を示す。

３　中高層建築物の現況

（令和４年４月１日現在）

区分 ＼ 階数			1階	2階	3階	4階	5階	6階	7階	8階	9階	10階	11階	計
本署	渋川市	渋川地区	9	20	39	85	27	7	2	1	1	1	1	193
東分署	渋川市	赤城地区	0	3	1	6	1	0	0	0	0	0	0	11
東分署	渋川市	北橘地区	1	1	6	6	1	0	0	0	0	0	0	15
西分署	渋川市	伊香保地区	0	0	1	24	14	11	10	4	4	2	1	71
北分署	渋川市	小野上地区	0	0	3	1	0	0	0	0	0	0	0	4
北分署	渋川市	子持地区	0	2	5	1	0	0	1	0	0	0	0	9
南分署	吉岡町		0	2	5	9	0	0	1	1	0	0	0	18
南分署	榛東村		0	1	2	8	0	2	0	1	0	0	0	14
計			10	29	62	140	43	20	14	7	5	3	2	335

※４階以上または１５メートル以上の建物を中高層建物として集計

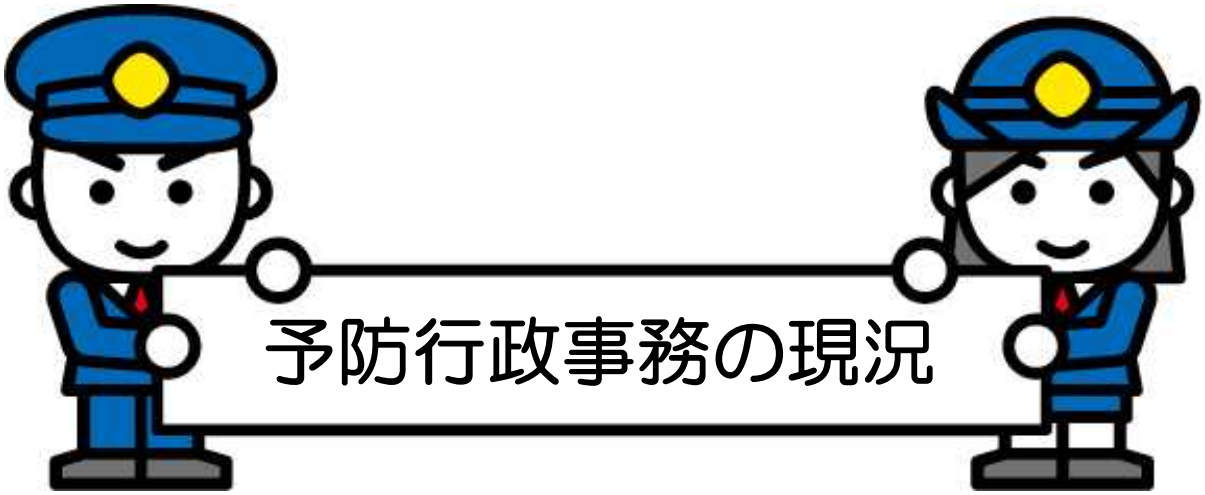
予防行政事務の現況

1　危険物施設の許認可事務処理状況

（令和３年度 ）

製造所等の区分 ＼ 種別	製造所	貯蔵所							取扱所				計
		屋内貯蔵所	屋外タンク貯蔵所	屋内タンク貯蔵所	地下タンク貯蔵所	簡易タンク貯蔵所	移動タンク貯蔵所	屋外貯蔵所	給油取扱所	第一種販売取扱所	移送取扱所	一般取扱所	
設置許可	1	1	1		1		3						7
変更許可	14	1	1		1		3		6			21	47
設置の完成検査	1	1	1		1		3						7
変更の完成検査	12	1	1		1		3		6			18	42
廃止届		3	6		6		3		3			2	23
予防規程認可	1								2				3
仮使用承認	10	1							4			20	35
保安監督者選解任届	1	5	4	1	2			1	5			6	25
譲渡引渡届					2		1						3
種類数量変更届	2	5											7
資料提出	19	7	3	6	36		7		35			38	151
計	61	25	17	7	50		23	1	61			105	350

仮貯蔵・仮取扱承認	5

タンク検査	水圧	1
	水張	5
計		6

2　類別、危険物施設数

（令和３年度）

類別＼製造所等の区分		製造所	貯蔵所								取扱所						合計
			屋内貯蔵所	屋外タンク貯蔵所	屋内タンク貯蔵所	地下タンク貯蔵所	簡易タンク貯蔵所	移動タンク貯蔵所	屋外貯蔵所	小計	給油取扱所	第一種販売取扱所	第二種販売取扱所	移送取扱所	一般取扱所	小計	
単独	第一類	4	14							14					7	7	25
	第二類														2	2	2
	第三類		3							3					1	1	4
	第四類	2	64	59	19	156		78	6	382	113	1			83	197	581
	第五類		1							1							1
	第六類																
混在		9	8							8					3	3	20
計		15	90	59	19	156		78	6	408	113	1			96	210	633

3　市町村別危険物施設数

（令和３年度）

市町村＼製造所等の区分		製造所	貯蔵所								取扱所						合計
			屋内貯蔵所	屋外タンク貯蔵所	屋内タンク貯蔵所	地下タンク貯蔵所	簡易タンク貯蔵所	移動タンク貯蔵所	屋外貯蔵所	小計	給油取扱所	第一種販売取扱所	第二種販売取扱所	移送取扱所	一般取扱所	小計	
渋川市	渋川地区	15	59	35	3	49		28	5	179	40				53	93	287
	伊香保地区		1	2	13	33		2		51	3				8	11	62
	小野上地区		1	1		2		9		13	3				1	4	17
	子持地区		3		2	12		8		25	9				7	16	41
	赤城地区		8	7	1	12		5	1	34	23				9	32	66
	北橘地区		6	2		14		10		32	8				7	15	47
吉岡町			4	7		17		9		37	14	1			7	22	59
榛東村			8	5		17		7		37	13				4	17	54
計		15	90	59	19	156		78	6	408	113	1			96	210	633

4　建築物同意事務

（１）　月別処理件数　（令和３年度）

処理＼月	4	5	6	7	8	9	１０	１１	１２	1	2	3	計
受付数	12	6	5	16	12	14	20	13	9	12	15	14	148
同意数	12	6	5	15	13	14	20	13	9	12	15	14	148

（２）　用途地域別件数　（令和３年度）

用途地域別＼月	4	5	6	7	8	9	１０	１１	１２	1	2	3	計
第1種中高層住居専用地域						2	1	1					4
第2種中高層住居専用地域			1	1									2
第1種住居地域			2	1	1						1		5
第2種住居地域	1										1		2
準住居地域							1						1
近隣商業地域	1			1	1				2	1	4	2	12
商業地域	1					1	1	1					4
準工業地域	1	1				1		1	1	1		1	7
工業地域	1		1			1	1						4
工業専用地域											1		1
未指定	7	5	1	12	11	9	16	10	6	10	8	11	106
計	12	6	5	15	13	14	20	13	9	12	15	14	148

（３）　市町村別処理件数　（令和３年度）

市町村＼月	4	5	6	7	8	9	１０	１１	１２	1	2	3	計
渋川市	6	5	3	7	6	8	10	6	2	6	9	7	75
吉岡町	5		2	3	4	5	6	6	5	3	4	5	48
榛東村	1	1		5	3	1	4	1	2	3	2	2	25
計	12	6	5	15	13	14	20	13	9	12	15	14	148

（4）主要用途別件数　　（令和３年度）

区分		月	4	5	6	7	8	9	10	11	12	1	2	3	計
1	イ	劇場、映画館等													
	ロ	公会堂、集会場					1								1
2	イ	キャバレー、カフェ、ナイトクラブ等													
	ロ	遊技場、ダンスホール													
	ハ	性風俗関連特殊営業店舗等													
	ニ	カラオケボックス等													
3	イ	待合、料理店等													
	ロ	飲食店				1		1							2
4		百貨店、マーケット	2			2	3				1		2	1	11
5	イ	旅館、ホテル又は宿泊所						1	1						2
	ロ	寄宿舎、下宿又は共同住宅				1	1	1			1				4
6	イ	(1) 特定診療科、一般病床等を有する病院								1					1
		(2) 特定診療科、４床以上を有する診療所													
		(3) 上記以外の病院、入院施設を有す診療所													
		(4) 入院施設のない診療所、助産所等												1	1
	ロ	(1) 老人短期入所施設、養護老人ホーム等							1		1			1	3
		(2) 救護施設													
		(3) 乳児院													
		(4) 障害児入所施設													
		(5) 障害者支援施設													
	ハ	(1) 老人デイサービスセンター等						1					1		2
		(2) 更正施設													
		(3) 助産施設、保育所、児童養護施設等								1			1		2
		(4) 児童発達支援センター等													
		(5) 障害者福祉センター、福祉ホーム等													
	ニ	幼稚園又は特別支援学校			1										1
7		小学校、中学校、高等学校、各種学校													
8		図書館、博物館、美術館等													
9	イ	公衆浴場のうち、蒸気浴場、熱気浴場、その他これらに類するもの													
	ロ	イに掲げる公衆浴場以外の公衆浴場													
10		車両の停車場等													
11		神社、寺院、教会等											1		1
12	イ	工場又は作業場		1	1	2			1	2	1				8
	ロ	映画スタジオ又はテレビスタジオ													
13	イ	自動車車庫又は駐車場					1						1		2
	ロ	飛行機又は回転翼航空機の格納庫													
14		倉庫	1	1	1	1		3	2			1	2	1	13
15		前各号に該当しない事業場	6	3	1		3	4	4	6	2	5	2	5	41
16	イ	複合用途防火対象物のうち、その一部が特定防火対象物の用に供されているもの													
	ロ	イに掲げる複合用途防火対象物以外の複合用途防火対象物													
17		重要文化財等の建造物													
危険物施設															
その他			3	1	1	8	4	3	11	3	3	6	5	5	53
計			12	6	5	15	13	14	20	13	9	12	15	14	148

5　一般予防事務

(1)市町村別指定防火対象物数　　(令和3年度)

令別表第１区分			主　用　途	渋川市	吉岡町	榛東村	計
１項	イ		劇場、映画館、演芸場等				
	ロ		公会堂又は集会場	97	20	26	143
２項	イ		キャバレー、ナイトクラブ等				
	ロ		遊技場又はダンスホール	12	1		13
	ハ		性風俗関連特殊営業店舗等				
	ニ		カラオケボックス、インターネットカフェ等	9			9
３項	イ		待合、料理店				
	ロ		飲食店	199	48	14	261
４項			百貨店、物販店舗、展示場	143	54	21	218
５項	イ		旅館、ホテル、宿泊所	94	20	3	117
	ロ		寄宿舎、下宿、又は共同住宅	546	164	87	797
６項	イ	(1)	特定病院(右記数値は改正前の6項イの件数)	10	2		12
		(2)	有床診療所（特定診療科目：４床以上）	2		1	3
		(3)	有床診療所（上記以外）	1	1		2
		(4)	無床診療所	35	19	4	58
	ロ	(1)	老人短期入所施設、特別養護老人ホーム等	59	13	11	83
		(2)	救護施設				
		(3)	乳児院				
		(4)	障害児入所施設	2			2
		(5)	障害者支援施設	28	5	1	34
	ハ	(1)	老人デイサービスセンター、老人福祉センター	24	5	2	31
		(2)	厚生施設				
		(3)	助産施設、保育所、児童養護施設等	19	8	7	34
		(4)	児童発達支援ｾﾝﾀｰ、情緒障害児短期治療施設等	3			3
		(5)	身体障害者支援ｾﾝﾀｰ、障害者支援施設	53	31	5	89
	ニ		幼稚園、特別支援学校	15		2	17
７項			小・中学校、高等学校、大学、専修学校	76	13	8	97
８項			図書館、博物館、美術館等	13	4	2	19
９項	イ		蒸気浴場、熱気浴場その他これらに類するもの				
	ロ		上記以外の公衆浴場	10	3		13
10項			車両の停車場、船舶･航空機の発着場等	2			2
11項			神社、寺院、教会等	48	5	4	57
12項	イ		工場、作業所	567	102	137	806
	ロ		映画スタジオ又はテレビスタジオ				
13項	イ		自動車車庫又は駐車場	37	5	6	48
	ロ		飛行機又は回転翼の格納庫	1		2	3
14項			倉庫	442	91	70	603
15項			上記各項に該当しない事業所	547	73	68	688
16項	イ		複合用途防火対象物(特定防火対象物が存するもの)	159	26	13	198
	ロ		上記以外の複合用途防火対象物	58	8	5	71
17項			重要文化財等の建造物	5			5
計				3,316	721	499	4,536

(2)指定防火対象物立入検査実施状況　　(令和3年度)

区分				指定防火対象物数	防火管理者選任対象物		立入検査実施件数
					甲種	乙種	
1項	イ		劇場、映画館、演芸場等				
	ロ		公会堂又は集会場	143	37	86	15
2項	イ		キャバレー、ナイトクラブ等				
	ロ		遊技場又はダンスホール	13	7	2	5
	ハ		性風俗関連特殊営業店舗等				
	ニ		カラオケボックス、インターネットカフェ等	9		2	
3項	イ		待合、料理店				
	ロ		飲食店	261	46	57	19
4項			百貨店、物販店舗、展示場	218	101	24	27
5項	イ		旅館、ホテル、宿泊所	117	66	2	66
	ロ		寄宿舎、下宿、又は共同住宅	797	15		9
6項	イ	(1)	特定病院(右記数値は改正前の6項イの件数)	12	11		4
		(2)	有床診療所(特定診療科目:4床以上)	3	1		1
		(3)	有床診療所(上記以外)	2	1		
		(4)	無床診療所	58	13		1
	ロ	(1)	老人短期入所施設、特別養護老人ホーム等	83	65		39
		(2)	救護施設				
		(3)	乳児院				
		(4)	障害児入所施設	2	1		
		(5)	障害者支援施設	34	10		6
	ハ	(1)	老人デイサービスセンター、老人福祉センター	31	13	3	2
		(2)	厚生施設				
		(3)	助産施設、保育所、児童養護施設等	34	23	3	3
		(4)	児童発達支援センター、情緒障害児短期治療施設等	3	1		
		(5)	身体障害者支援センター、障害者支援施設	89	8	2	22
	ニ		幼稚園、特別支援学校	17	11		2
7項			小・中学校、高等学校、大学、専修学校	97	34		
8項			図書館、博物館、美術館等	19	12	1	7
9項	イ		蒸気浴場、熱気浴場その他これらに類するもの				
	ロ		上記以外の公衆浴場	13	5	2	2
10項			車両の停車場、船舶・航空機の発着場等	2			
11項			神社、寺院、教会等	57	18	7	
12項	イ		工場、作業所	806	29		32
	ロ		映画スタジオ又はテレビスタジオ				
13項	イ		自動車車庫又は駐車場	48	1		6
	ロ		飛行機又は回転翼の格納庫	3			2
14項			倉庫	603	5	1	71
15項			上記各項に該当しない事業所	688	67	12	75
16項	イ		複合用途防火対象物(特定防火対象物が存するもの)	198	53	2	23
	ロ		上記以外の複合用途防火対象物	71	10	1	1
17項			重要文化財等の建造物	5			
計				4,536	664	207	440

（３）消防用設備等着工届処理状況　　（令和３年度）

区分 消防用設備等の種類		着工届出件数	設置届出件数	完了検査件数
消火設備	消火器		36	23
	屋内消火栓設備	6	11	9
	スプリンクラー設備	6	9	5
	パッケージ型消火設備	1	1	
	水噴霧消火設備			
	泡消火設備		2	
	ハロゲン化物消火設備		1	1
	二酸化炭素消火設備等			
	粉末消火設備		2	1
	屋外消火栓設備	1	5	3
	動力消防ポンプ		1	2
警報設備	自動火災報知設備	50	129	54
	ガス漏れ火災警報設備			
	漏電火災警報器		3	2
	消防機関へ通報する火災報知設備（非常通報装置含）	18	18	19
	非常警報設備		34	17
避難設備	避難器具	2	4	1
	誘導灯等		99	36
消防用水			1	1
消火活動に必要な設備	排煙設備			
	連結散水設備			
	連結送水管			
	非常コンセント設備			
	無線通信補助設備			
計		84	356	174

6　各種届出事務処理状況

（令和３年度）

区分 / 届出種別		受理件数	
		設置等の届出	廃止等の届出
消防法関係	圧縮アセチレンガス貯蔵取扱届	2	1
	液化石油ガス貯蔵取扱届	16	
	毒物貯蔵取扱届		
	劇物貯蔵取扱届		
火災予防条例関係	防火対象物使用開始届	95	
	少量危険物貯蔵取扱届	13	7
	指定可燃物貯蔵取扱届	1	
	水素ガスを充てんする気球の掲揚届		
	炉、かまど、ボイラー、乾燥設備等設置届	30	14
	変電、発電、蓄電池設備設置届	42	17
	ネオン管等設置届		
	洞道等の届出		
計		199	39

火　災　統　計

1　火　災　統　計

（令和３年）

区分 / 月別	火災種別 建物	火災種別 林野	火災種別 車両 自動車	火災種別 車両 鉄道	火災種別 その他	火災種別 計	焼損棟数 全焼	焼損棟数 半焼	焼損棟数 部分焼	焼損棟数 ぼや	焼損棟数 計	罹災世帯 全損	罹災世帯 半損	罹災世帯 小損	罹災世帯 計	罹災人員	死者数	負傷者数	焼損面積 建物 床面積（㎡）	焼損面積 建物 表面積（㎡）	焼損面積 林野（a）	火災損害額（千円） 建物 建物	火災損害額（千円） 建物 収容物	火災損害額（千円） 建物 小計	火災損害額（千円） 林野	火災損害額（千円） 車両	火災損害額（千円） その他	火災損害額（千円） 合計
1	3				1	4	1		1	1	3			1	1	2		2	170	12		24,323	1,563	25,886			1	25,887
2	2	1				3				2	2			1	1	4			1	1	3	13	1,009	1,022	81		2	1,105
3					2	2																						
4	2				1	3	3		2	1	6	1		3	4	14			205	5		3,939	6,125	10,064			32	10,096
5	1				1	2				1	1			2	2	4		1				48	35	83				83
6	1					1				1	1												2,599	2,599				2,599
7			1			1																				5		5
8																												
9	1		2		1	4	1		2		3	1		1	2	6			131	37		6,613	417	7,030		821	40	7,891
10	1					1	1				1								53			63	16	79				79
11	3		1			4	3	1	2		6	1	1	2	4	12		1	187	3		24,510	2,096	26,606		331	466	27,403
12	3					3	4		5	1	10			5	5	12			357	61		11,457	447	11,904			17	11,921
合計	17	1	4		6	28	13	1	12	7	33	3	1	15	19	54		4	1,104	119	3	70,966	14,307	85,273	81	1,157	558	87,069

２　市町村別火災件数

（令和３年）

区分 ＼ 市町村			渋川市						吉岡町	榛東村	計
			渋川地区	伊香保地区	小野上地区	子持地区	赤城地区	北橘地区			
火災種別	建物		7			2	1	1	1	5	17
	林野				1						1
	車両	自動車	1	2					1		4
		鉄道									
	その他		5		1						6
	計		13	2	2	2	1	1	2	5	28
人口１万人あたりの出火件数			1.7	0.3	0.3	0.3	0.1	0.1	0.9	3.4	2.5
焼損棟数	全焼		4			4	3			2	13
	半焼		1								1
	部分焼		4				4	1	1	2	12
	ぼや		3			1				3	7
	計		12			5	7	1	1	7	33
罹災世帯			8			2	3	1	1	4	19
罹災人員			20			7	8	3	4	12	54
死者											
負傷者			4								4
焼損面積	建物	床面積（㎡）	331			230	338		19	186	1,104
		表面積（㎡）	17				61	3		38	119
	林野面積（ａ）				3						3
損害額（千円）	建物		55,367			10,296	10,992	10	474	8,134	85,273
	林野				81						81
	車両		150	963					5	39	1,157
	その他		498		2	1	17			40	558
	計		56,015	963	83	10,297	11,009	10	479	8,213	87,069

3　対前年比較

（令和３年）

区分	年別	令和３年 A	令和２年 B	増減 A－B＝C	増減率 C/B×100
火災件数	建物火災	17	18	▲ 1	▲ 5.6
	林野火災	1	1		
	車両火災	4	9	▲ 5	▲ 55.6
	その他の火災	6	13	▲ 7	▲ 53.8
	計	28	41	▲ 13	▲ 31.7
人口１万人当りの出火件数		2.5	3.6	▲ 0.5	▲ 11.3
火災発生間隔（日）		13.0	8.9	4.1	46.4
焼損棟数	全焼	13	15	▲ 2	▲ 13.3
	半焼	1	2	▲ 1	▲ 50.0
	部分焼	12	11	1	9.1
	ぼや	7	4	3	75.0
	計	33	32	1	3.1
罹災世帯		19	14	5	35.7
罹災人員		54	25	29	116.0
死傷者	死者		6	▲ 6	
	負傷者	4	5	▲ 1	▲ 20.0
焼損面積	建物 床面積（㎡）	1,104	4,202	▲3,098	▲ 73.7
	建物 表面積（㎡）	119	47	72	153.2
	林野面積（a）	3	2	1	50.0
建物火災１件当たりの焼損面積（㎡）		71.9	236.1	▲ 164.1	▲ 69.5
１日平均焼損面積（㎡）（林野を除く）		3.0	11.5	▲ 8.5	▲ 73.7
損害額（千円）	建物	85,273	244,560	▲159,287	▲ 65.1
	林野	81	2	79	3,950.0
	車両	1,157	2,458	▲1,301	▲ 52.9
	その他	558	862	▲ 304	▲ 35.3
	計	87,069	247,882	▲160,813	▲ 64.9
火災１件当りの損害額（千円）		3,110	6,046	▲2,936	▲ 48.6
１日平均損害額（千円）		239	679	▲ 441	▲ 64.9

4　原因別火災件数

（令和３年）

市町村 / 原因	渋川市						吉岡町	榛東村	計
	渋川地区	伊香保地区	小野上地区	子持地区	赤城地区	北橘地区			
たばこ									
こんろ							1		1
かまど									
風呂かまど									
炉									
焼却炉	1								1
ストーブ	1			1					2
こたつ									
ボイラー									
煙突・煙道									
排気管		1							1
電気機器									
電気装置									
電灯・電話等の配線	1								1
内燃機関									
配線器具	1								1
火あそび									
マッチ・ライター									
たき火								1	1
溶接機・切断機							1		1
灯火								1	1
衝突の火花									
取灰	1								1
火入れ								1	1
放火									
放火の疑い								1	1
その他	3		1			1		1	6
不明・調査中	5	1	1	1	1				9
計	13	2	2	2	1	1	2	5	28

5　時間帯別火災発生件数

（令和３年）

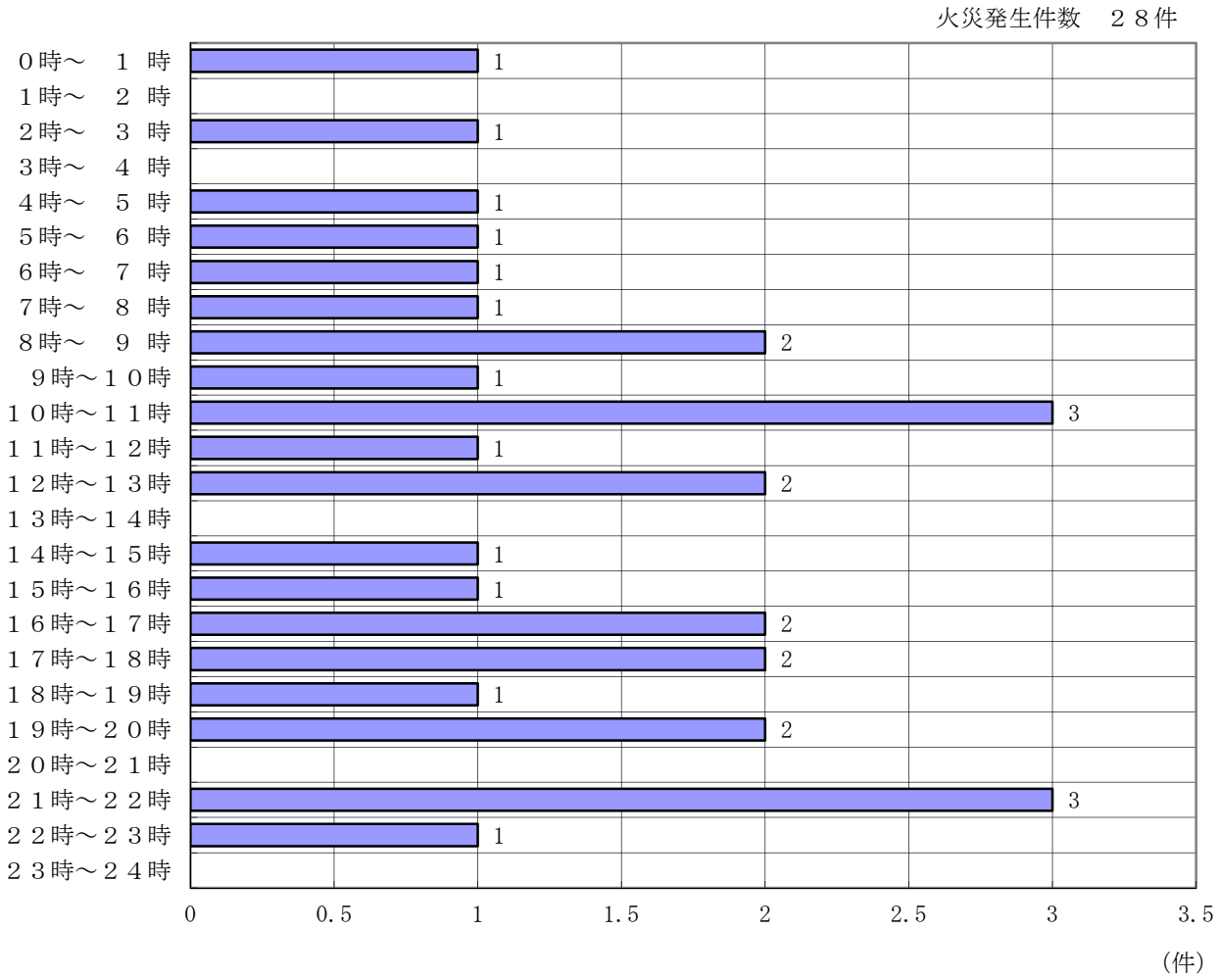

6　曜日別火災発生件数

（令和３年）

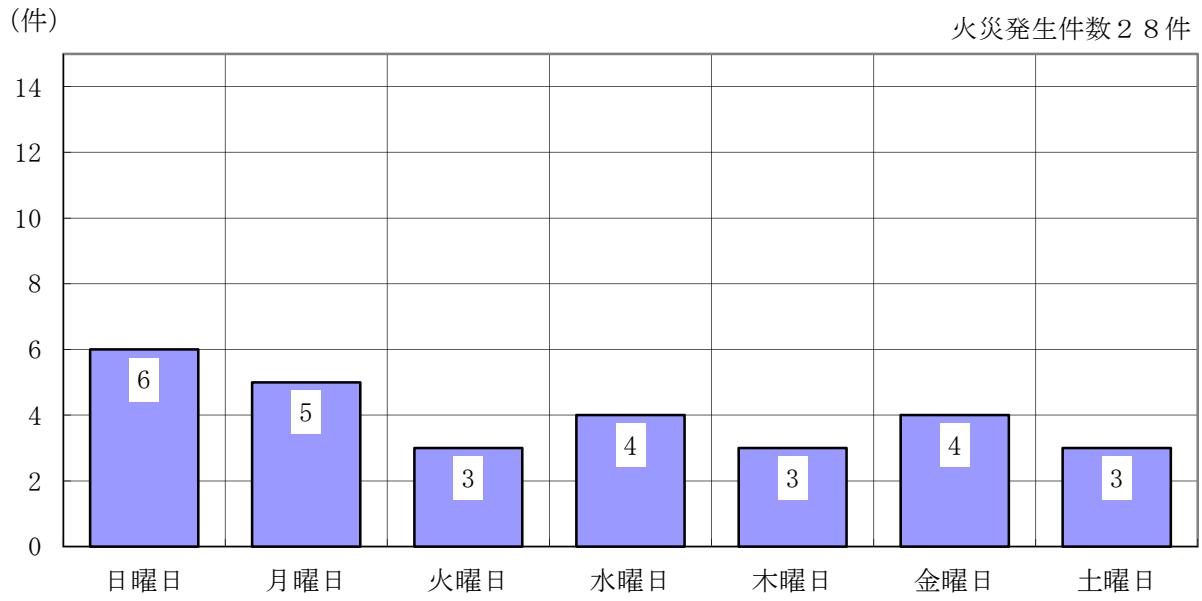

7　火災発生件数の推移

（過去１０年間）

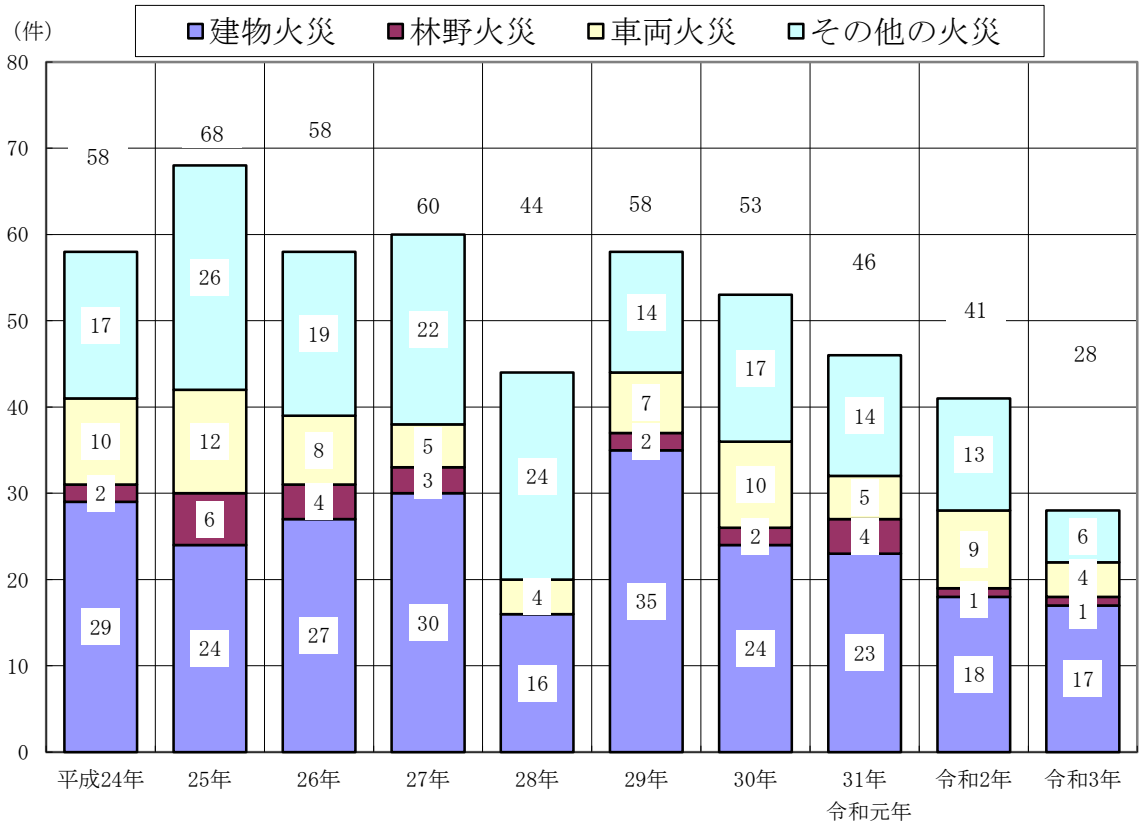

8　出火原因別火災発生状況

（過去１０年間）

順位 / 出火件数 / 年別		１　位	２　位	３　位	４　位	５　位
平成24年	58	放火・放火の疑い ９件	たばこ ５件	たき火 ５件	電気配線 ３件	電気装置 ２件
平成25年	68	たき火 １３件	こんろ ４件	排気管 ４件	電話等配線電灯 ４件	火入れ ４件
平成26年	58	たき火 ６件	こんろ ４件	たばこ ３件	電灯・電気配線 ３件	ストーブ ２件
平成27年	60	放火・放火の疑い ６件	たばこ ５件	たき火 ５件	マッチ・ライター ５件	ストーブなど ２件
平成28年	44	放火・放火の疑い ６件	たばこ ４件	こんろ ２件	電灯・電気配線 ２件	火入れ ２件
平成29年	58	たばこ ４件	こんろ ３件	電灯・電気配線 ３件	ストーブ ２件	マッチ・ライター ２件
平成30年	53	放火・放火の疑い ９件	電気機器 ３件	たき火 ２件	マッチ・ライター ２件	排気管 ２件
平成31年 令和元年	46	焼却炉 ６件	火入れ ５件	放火 ３件	たき火 ３件	配線器具/火あそび ２件
令和2年	41	火入れ ５件	たき火 ３件	放火 ２件	こんろ・焼却炉 １件	電気装置・配線器具 １件
令和3年	28	ストーブ ２件	配線器具・電話等の配線・こんろ・焼却炉・取灰・たき火・火入れ・灯火・溶接機及び切断機・排気管 各１件			

救急・救助統計

1　救 急 統 計

（令和３年）

種別 ＼ 月		1	2	3	4	5	6	7	8	9	10	11	12	計
火災	出動件数	8	2	2	3	2	3			3	1	4	4	32
	搬送人員	2				1								3
自然災害	出動件数													
	搬送人員													
水難	出動件数					1		1		2				4
	搬送人員									1				1
交通	出動件数	15	25	33	22	35	26	20	25	34	27	33	41	336
	搬送人員	17	26	28	19	30	24	20	22	32	24	34	33	309
労働災害	出動件数	3	2		4	4	7	4	3	2	2	4	4	39
	搬送人員	3	2		4	4	7	4	3	2	2	3	4	38
運動競技	出動件数	1			1	2		5			1	1	1	12
	搬送人員	1			1	2		5			1	1	1	12
一般負傷	出動件数	65	47	50	55	60	56	45	61	58	76	66	80	719
	搬送人員	55	38	48	50	53	48	42	56	54	70	61	73	648
加害	出動件数	4						2	3		1	2	1	13
	搬送人員	5						2	3			2	1	13
自損行為	出動件数	3	5	1	3	3	6	1	6	3	2	3	6	42
	搬送人員	2	3	1	3	2	4	1	2	2	2	3	4	29
急病	出動件数	259	241	232	274	230	250	297	313	263	289	279	331	3,258
	搬送人員	225	219	216	248	199	231	276	286	239	261	255	293	2,948
その他	出動件数	44	40	55	53	51	46	57	49	47	58	53	56	609
	搬送人員	42	39	44	49	44	42	47	42	40	47	46	51	533
計	出動件数	402	362	373	415	388	394	432	460	412	457	445	524	5,064
	搬送人員	352	327	337	374	335	356	397	414	370	407	405	460	4,534

2　出動延人員及び不搬送件数

（令和３年）

区分 ＼ 月別	1	2	3	4	5	6	7	8	9	10	11	12	計
出動延人員	1,226	1,105	1,124	1,247	1,167	1,184	1,297	1,382	1,238	1,374	1,377	1,637	15,358
傷病者不搬送件数	55	37	40	44	56	41	37	48	47	52	42	65	564

3　市町村別救急出動件数

（令和３年）

種別 ＼ 市町村		渋川市	吉岡町	榛東村	その他の市町村	計
火災	出動件数	27		5		32
	搬送人員	3				3
自然災害	出動件数					
	搬送人員					
水難	出動件数	4				4
	搬送人員	1				1
交通	出動件数	241	62	28	5	336
	搬送人員	227	53	26	3	309
労働災害	出動件数	28	7	4		39
	搬送人員	27	7	4		38
運動競技	出動件数	10	1	1		12
	搬送人員	10	1	1		12
一般負傷	出動件数	535	104	79	1	719
	搬送人員	484	93	70	1	648
加害	出動件数	9	3	1		13
	搬送人員	11	1	1		13
自損行為	出動件数	31	6	5		42
	搬送人員	22	5	2		29
急病	出動件数	2,408	486	362	2	3,258
	搬送人員	2,180	437	329	2	2,948
その他	出動件数	550	43	15	1	609
	搬送人員	492	32	9		533
計	出動件数	3,843	712	500	9	5,064
	搬送人員	3,457	629	442	6	4,534
比率	出動件数	75.89%	14.06%	9.87%	0.18%	100.00%
	搬送人員	76.25%	13.87%	9.75%	0.13%	100.00%
前年の出動件数		3,668	718	514	4	4,904
前年の搬送人員		3,270	651	457	4	4,382

注）比率は小数点以下第三位未満を四捨五入しているので、合計の数値とその内訳を合計した数値とは一致しない場合がある。

4　本署・分署別救急状況

（令和３年）

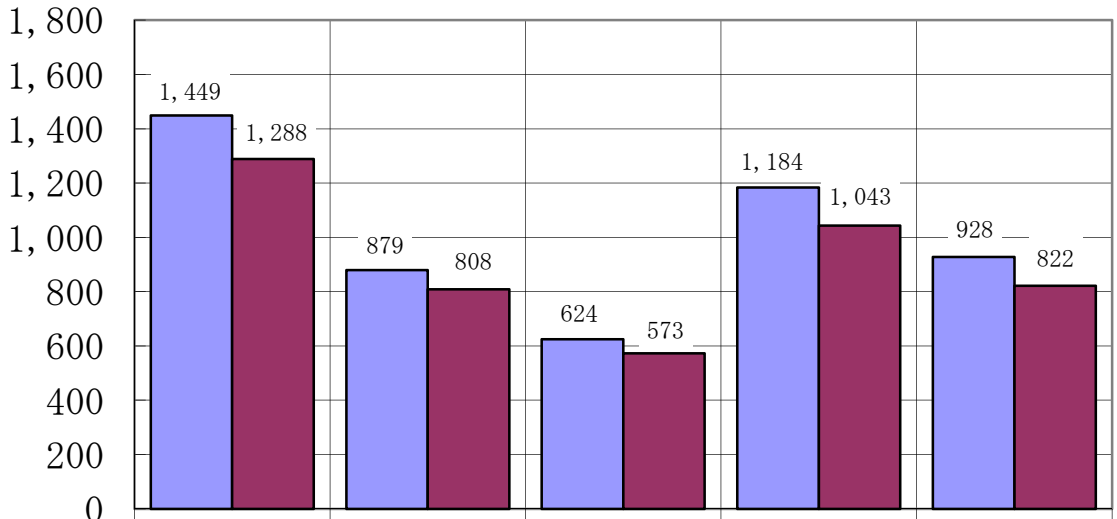

	本　署	東分署	西分署	南分署	北分署
出動件数	1,449	879	624	1,184	928
搬送人員	1,288	808	573	1,043	822

5　現場到着までの所要時間と件数

（令和３年）

（救急の覚知から現場到着までに要した時間）

出動件数　5,064件

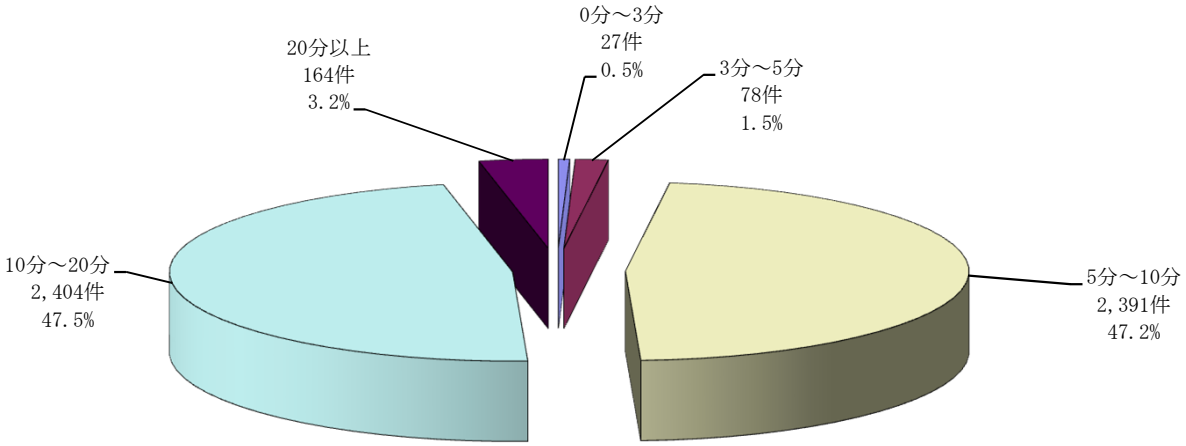

6　医療機関収容までの所要時間と搬送人員

（令和３年）

（救急の覚知から医療機関に収容されるまでに要した時間）

搬送人員　4,534人

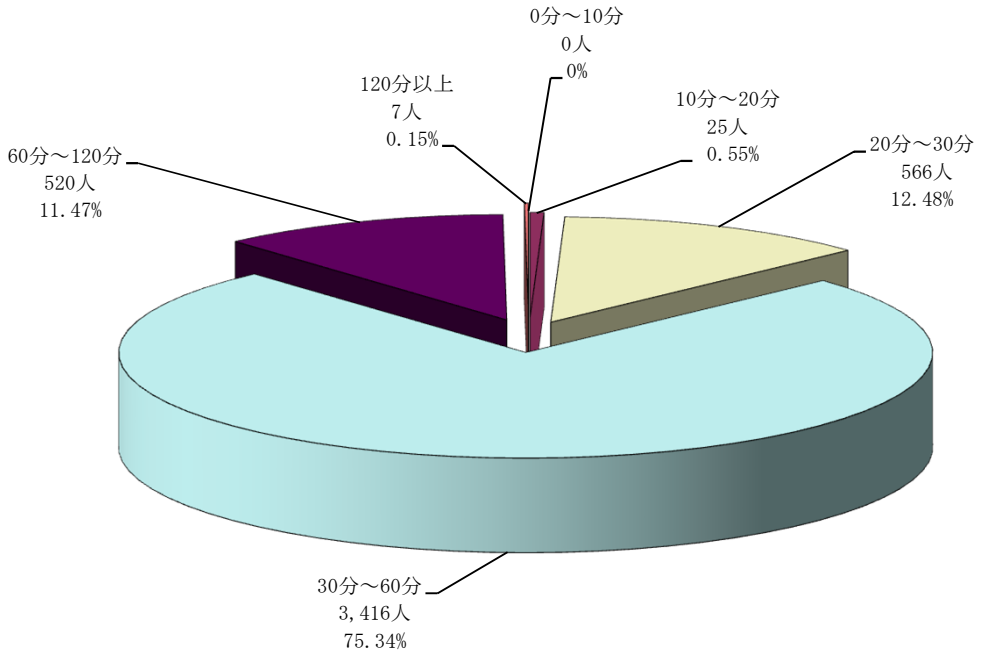

7　現場到着平均所要時間及び収容平均所要時間

（過去５年間・単位：分）

区　　分	平成29年	平成30年	平成31年 令和元年	令和2年	令和3年
現場到着までの平均所要時間	9.7	9.7	10.0	10.3	10.3
医療機関収容までの平均所要時間	39.9	39.5	41.2	42.9	43.5

※　現場到着までの所要時間とは、覚知から現場到着までに要した時間
※　医療機関収容までの所要時間とは、覚知から傷病者を医療機関等に収容するまでに要した時間

8　時間帯別救急出動件数

（令和３年）

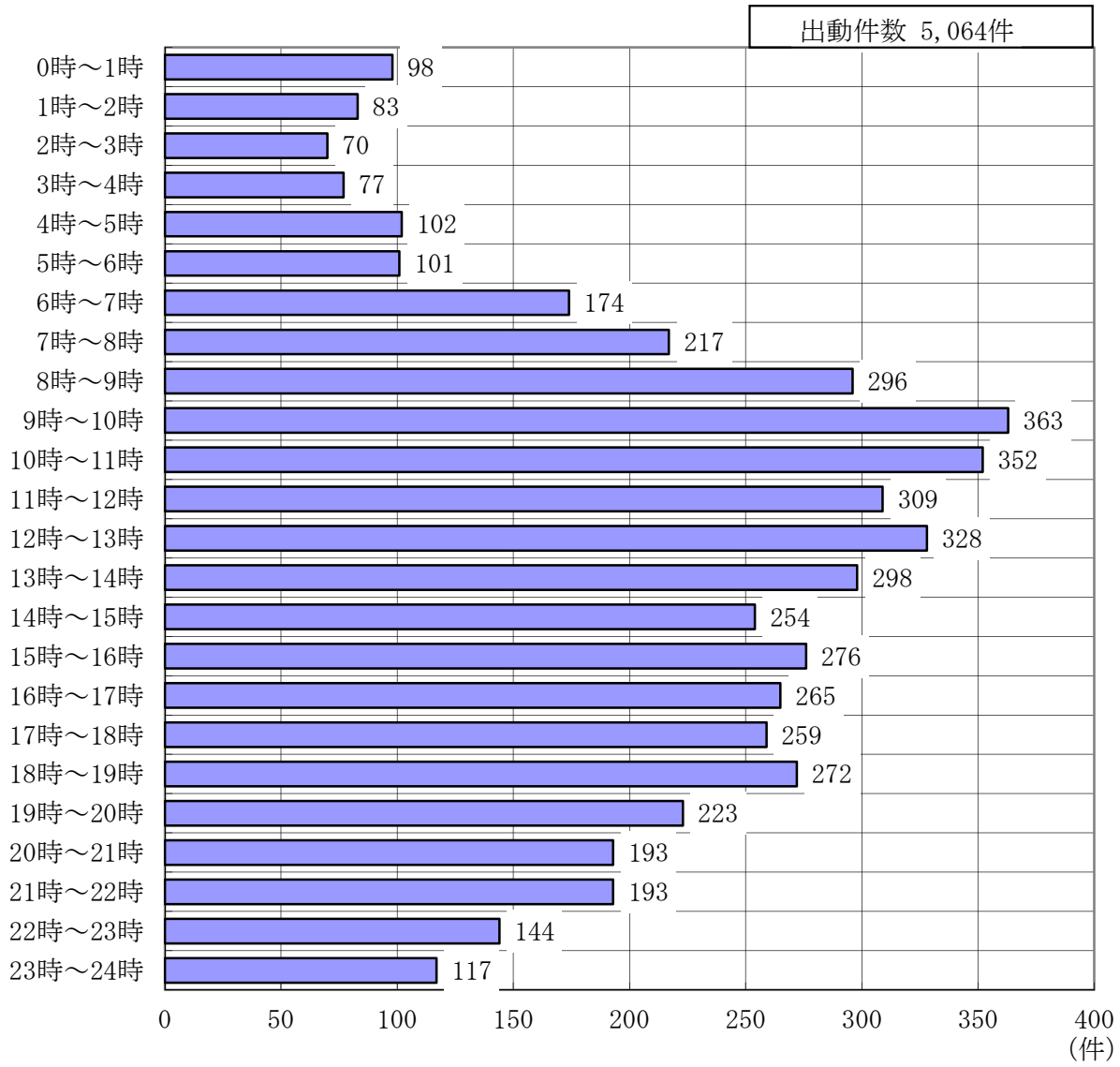

9　曜日別救急出動件数

（令和３年）

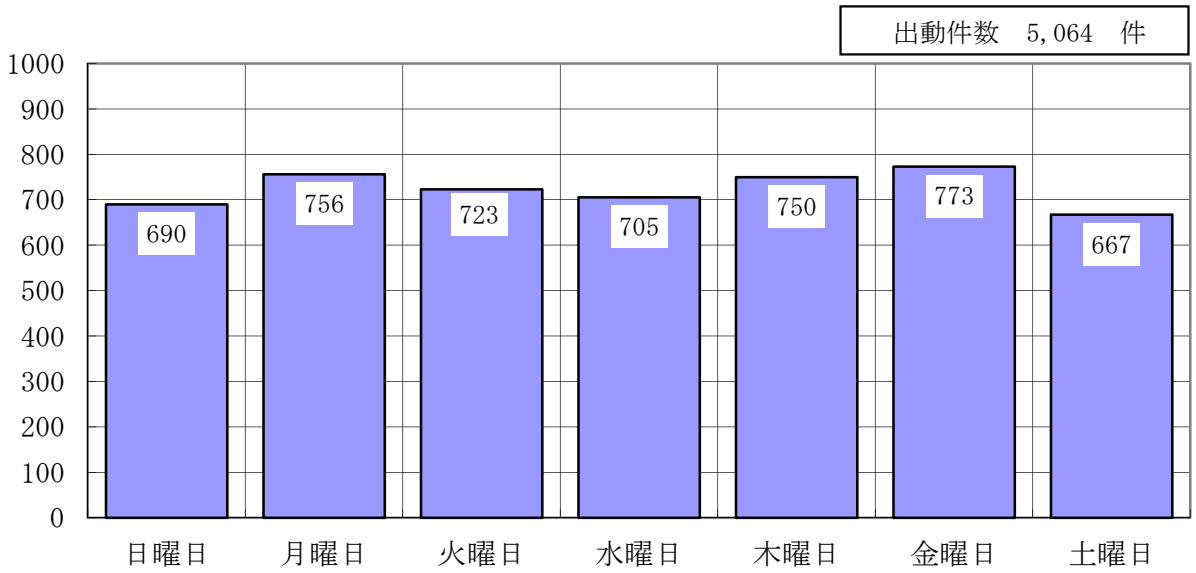

１０　応急処置の状況

（令和３年）

区分		応急処置実施人員　(4,586人) 事故種別毎の応急処置数				
		交通	一般負傷	急病	その他	計
応急処置	止血	11	77	13	20	121
	固定	187	200	58	50	495
	人工呼吸	1	2	15	1	19
	心臓マッサージ			1		1
	うち（自動）					
	心肺蘇生	3	9	143	12	167
	うち（自動）	1	7	104	6	118
	酸素吸入	32	43	707	192	974
	気道確保	5	12	185	17	219
	経鼻ｴｱｳｴｲを使用しての気道確保		2	18		20
	喉頭鏡･ﾏｷﾞｰﾙ鉗子等による異物除去		5	22	1	28
	ラリンゲアルマスク等を使用しての気道確保		1	7	1	9
	気管挿管処置を実施して気道確保			2		2
	保温	26	47	272	69	414
	被覆	41	114	10	27	192
	在宅療法継続	1	5	33	5	44
	ショックパンツを使用した血圧保持の処置					
	除細動			7	1	8
	静脈路確保	4	5	85	4	98
	心肺停止前	4	3	37	2	46
	心肺停止後		2	48	2	52
	薬剤投与		3	60	3	66
	アドレナリン投与		3	45	3	51
	ブドウ糖投与			15		15
	エピペン投与					
	血糖測定		3	114		117
	その他	303	633	2,814	580	4,330
	血圧測定	295	596	2,734	560	4,185
	聴診器を使用しての心音・呼吸音等の聴取	143	100	950	88	1,281
	血中酸素飽和度測定	300	628	2,814	599	4,341
	心電図の測定	81	165	2,056	337	2,639
	計	1,433	2,642	13,071	2,565	19,711

１１　関越自動車道への出動状況

（過去３年間）

年	事故別 / 種別	交通	一般負傷	急病	その他	計
平成31年 令和元年	出動件数	27	2	9	1	39
	搬送人員	35	2	8		45
	不搬送	9		1	1	11
令和2年	出動件数	10	1	3	1	15
	搬送人員	9	1	3		13
	不搬送	2			1	3
令和3年	出動件数	10	2	14		26
	搬送人員	7	2	11		20
	不搬送	1		2		3

１２　事故種別年齢別搬送人員

（令和３年）

区　分	交　　通	一般負傷	急　　病	そ　の　他	計	
					人　　員	割合(%)
新生児			1		1	0.02
乳幼児	3	45	95	21	164	3.62
少　　年	23	13	61	24	121	2.67
成　　人	183	107	792	224	1,306	28.80
老　　人	100	483	1,999	360	2,942	64.89
計	309	648	2,948	629	4,534	100.00

（注）　「新生児」は生後２８日未満
「乳幼児」は生後２８日以上７歳未満
「少　年」は７歳以上１８歳未満
「成　人」は１８歳以上６５歳未満
「老　人」は６５歳以上

１３　人口１万人当たりの出動件数

（令和３年）

区　　分	救急出動件数（件）（A）	人　　口（人）（B）	人口１万人当たりの出動件数（A/B×10,000）
渋　　川　　市	3,843	75,490	509.07
吉　　岡　　町	712	21,845	325.93
榛　　東　　村	500	14,496	344.92
圏　　域　　内	5,055	111,831	452.02

（注）　その他の市町村（管外市町村等）への出動は除く
人口にあっては、令和３年４月１日現在

１４　事故別救急状況

区分	種別	令和３年	構成比(%)	令和２年	構成比(%)	対前年増減数(件)	対前年増減率(%)
交通	出動件数	336	6.64	335	6.83	1	0
	搬送人員	309	6.82	314	7.17	▲ 5	▲ 2
一般負傷	出動件数	719	14.20	739	15.07	▲ 20	▲ 3
	搬送人員	648	14.29	671	15.31	▲ 23	▲ 3
急病	出動件数	3,258	64.34	3,003	61.24	255	8
	搬送人員	2,948	65.02	2,719	62.05	229	8
その他	出動件数	751	14.83	827	16.86	▲ 76	▲ 9
	搬送人員	629	13.87	678	15.47	▲ 49	▲ 7
計	出動件数	5,064	100.00	4,904	100.00	160	3
	搬送人員	4,534	100.00	4,382	100.00	152	3

１５　傷病程度別搬送人員の状況

区分	令和３年	構成比(%)	令和２年	構成比(%)	対前年増減数(件)	対前年増減率(%)
死亡	68	1.50	62	1.41	6	10
重症	778	17.16	705	16.09	73	10
中等症	2,317	51.10	2,262	51.62	55	2
軽症	1,371	30.24	1,353	30.88	18	1
計	4,534	100.00	4,382	100.00	152	3

16　救急出動件数の推移

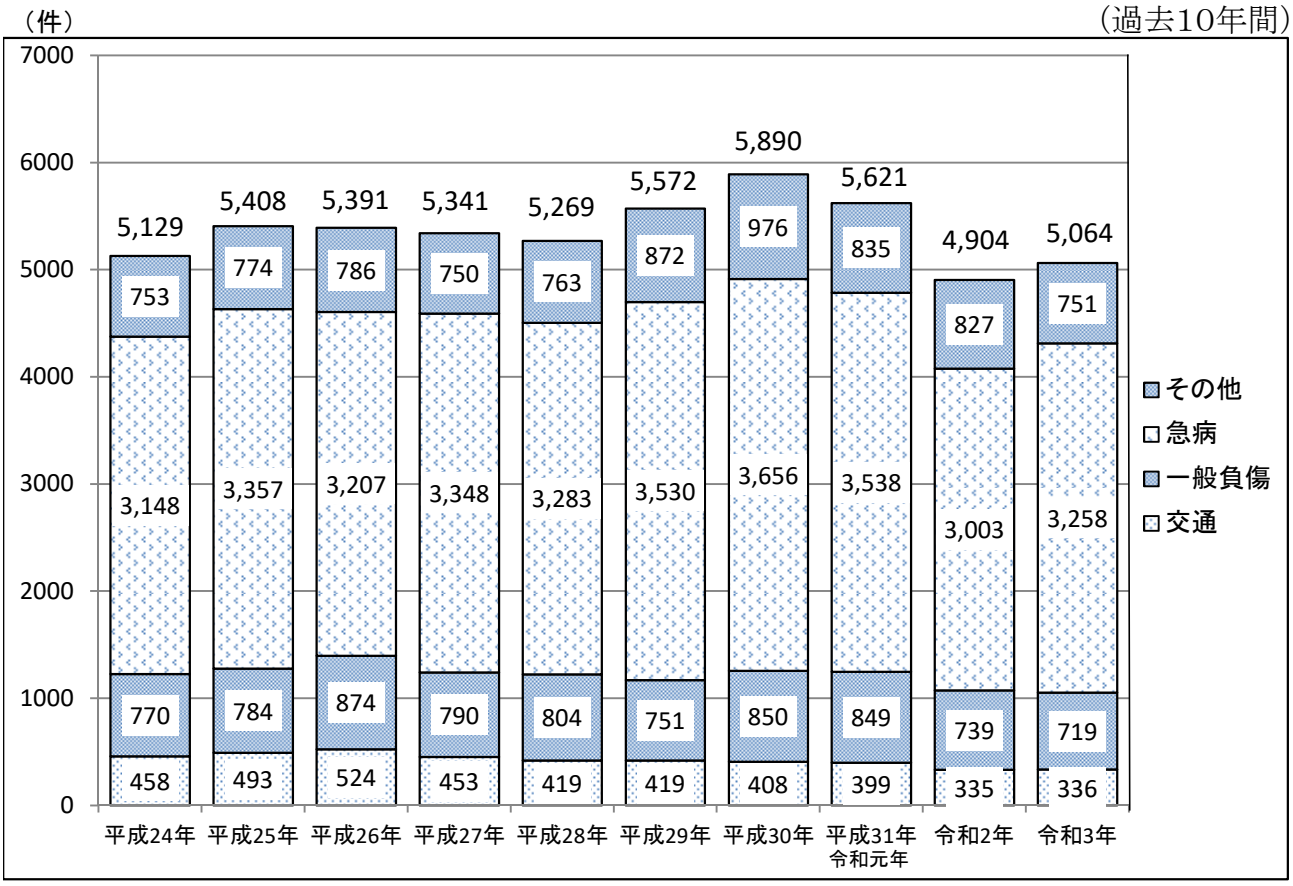

17　救急搬送人員の推移

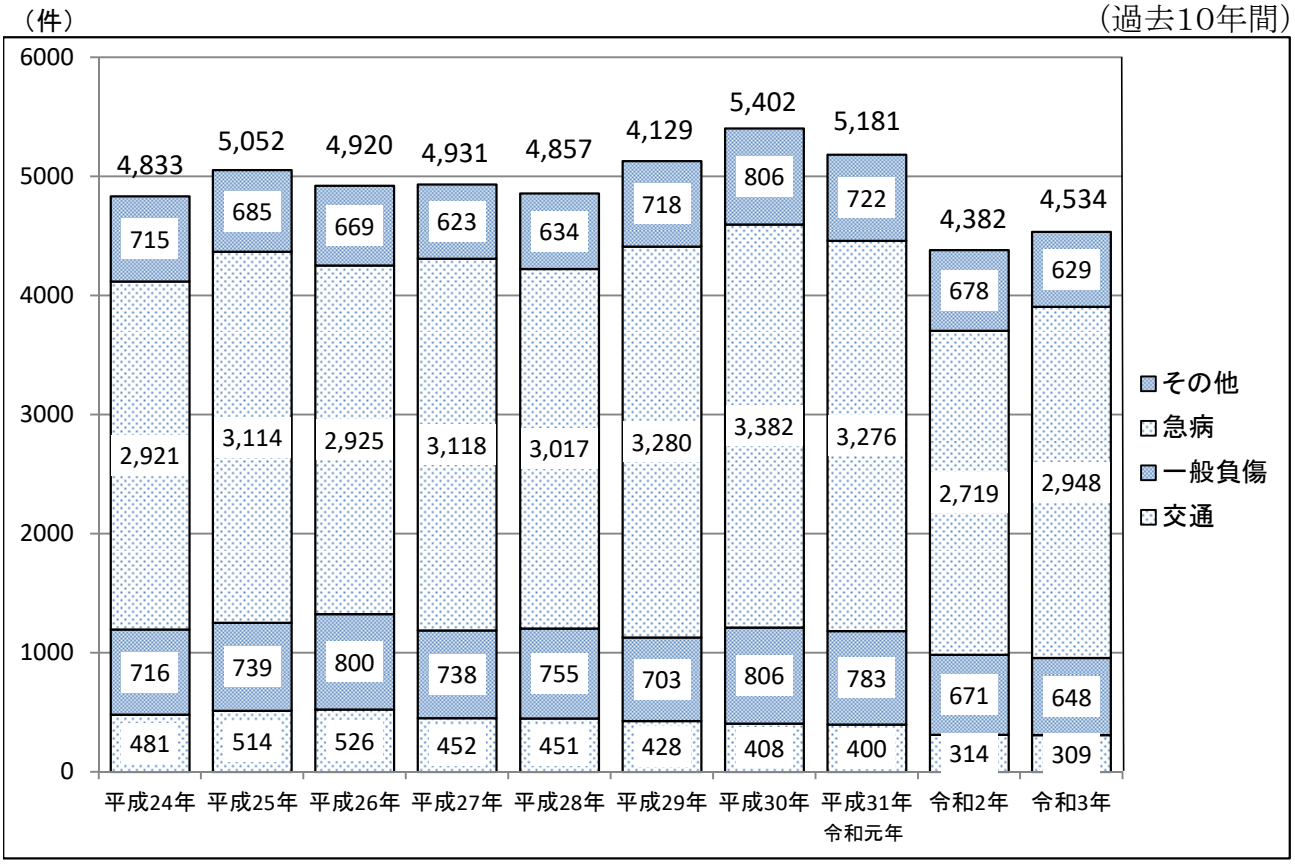

１８　救助業務

（１）　事故種別活動状況　（令和３年）

区　　分	出動件数	活動件数	救助人員
火　　災	18	18	1
交通事故	42	37	50
水難事故	4	2	2
風水害等自然災害			
機械による事故	3	1	1
建物等による事故	6	4	5
ガス及び酸欠事故	1	1	1
破裂事故			
その他の事故	21	18	19
計	95	81	79

（２）　救助活動の推移　（過去５年間）

区　　分	出動件数	活動件数	救助人員
平成２９年	113	105	108
平成３０年	103	86	70
平成３１年 令和元年	94	73	76
令和２年	89	60	51
令和３年	95	81	79

消　防　団

1　消防水利の現況

（令和４年４月１日現在）

市町村 / 種別				渋川市						吉岡町	榛東村	計
				渋川地区	伊香保地区	小野上地区	子持地区	赤城地区	北橘地区			
消火栓	管径	150㎜以上	公設	823	50		81	40	108	120	6	1,228
		150㎜未満 75㎜以上	公設	427	70	48	106	124	158	369	164	1,466
	計			1,250	120	48	187	164	266	489	170	2,694
防火水そう	100㎥以上		公設	3		1		1				5
			私設	23				10				33
	40㎥以上 100㎥未満		公設	239	69	66	81	121	86	56	135	853
			私設	35	4		16	4	6	1	4	70
	20㎥以上 40㎥未満		公設	11	4	5	88	43	27	46	34	258
			私設	10			5	3	3	1		22
	計		公設	253	73	72	169	165	113	102	169	1,116
			私設	68	4		21	17	9	2	4	125
指定水利（池、プール等）				1	4		4	4	5	4	10	32

２　消防団分団数及び消防団員階級別人員

（令和４年４月１日現在）

区分 市町村	分団数	団長	副団長	方面隊長	副方面隊長	分団長	副分団長	部長	班長	団員	計	条例定数
渋川市	31 （ラッパ隊含）	1	2	4	4	31 （ラッパ長含）	31 （副ラッパ長含）	30	105	379	587	652
吉岡町	6	1	2			6 （ラッパ長含）	7 （副ラッパ長含）	10	10	51	87	128
榛東村	5 （外班１）	1	2			7 （ラッパ長含）	5 （副ラッパ長含）	12	20	73	120	145
計	42 （外班１）	3	6	4	4	44 （ラッパ長含）	43 （副ラッパ長含）	52	135	503	794	925

３　消防団員の年齢

（令和４年４月１日現在）

年齢 市町村	１８歳～２０歳	２１歳～２５歳	２６歳～３０歳	３１歳～３５歳	３６歳～４０歳	４１歳～４５歳	４６歳～５０歳	５１歳～５５歳	５６歳以上	計	平均年齢
渋川市	6	33	55	104	140	128	79	31	11	587	39
吉岡町		4	14	23	15	18	7	2	4	87	38
榛東村		2	21	35	34	25	2	1		120	36
計	6	39	90	162	189	171	88	34	15	794	38

４　消防団員の勤続年数

（令和４年４月１日現在）

勤続年数 市町村	５年未満	５年以上 １０年未満	１０年以上 １５年未満	１５年以上 ２０年未満	２０年以上 ２５年未満	２５年以上 ３０年未満	３０年以上	計
渋　川　市	98	146	137	119	65	19	3	587
吉　岡　町	14	23	21	11	10	4	4	87
榛　東　村	19	48	43	7	3			120
計	131	217	201	137	78	23	7	794

５　消防団車両等保有数

（令和４年４月１日現在）

区　分 市町村	指令車	水そう付消防 ポンプ自動車	普通消防 ポンプ自動車	小型動力 ポンプ積載車	そ　の　他	計
渋　川　市	5		30			35
吉　岡　町	1	1	4			6
榛　東　村		2	3			5
計	6	3	37			46

6　消防団員職業構成

（令和４年４月１日現在）

区分 ＼ 市町村	職業構成													
	農　業	林　業	漁　業	建設業	製造業	電気ガス熱供給水道業	運　輸通信業	卸　売小売り業飲食店	金　融保険業	不動産業	サービス業	公務員	その他	計
渋　川　市	27	5		67	122	26	13	61	16	4	82	126	38	587
吉　岡　町	5	1		7	6	4	2	7	4		9	38	4	87
榛　東　村	4			18	22	4	2	9	2	1	27	21	10	120
計	36	6		92	150	34	17	77	22	5	118	185	52	794

7　消防団機械器具置場等の状況

（令和４年４月１日現在）

区分	分団		所在地	受持区域	建物			
					構造	１階面積	２階面積	延面積
渋川市消防団	本部		渋川市石原80番地（市役所内）	渋川市全域		(㎡)	(㎡)	(㎡)
	第１方面隊	１分団	渋川市渋川1787番地16	渋川（大崎、下郷、新町、下ノ町、南町、長塚町、中ノ町、辰巳町）	鉄骨造２階建	33.96	33.96	67.92
		２分団	渋川市渋川902番地32	渋川（東町、本町、寄居町、坂下町、並木町）	鉄骨造２階建	40.50	40.50	81.00

区分		分団	所在地	受持区域	建物			
					構造	1階面積	2階面積	延面積
						(㎡)	(㎡)	(㎡)
渋川市消防団	第1方面隊	3 分団	渋川市渋川113番地8	渋川(上ノ町、川原町、裏宿、元町、入沢、上郷、藤ノ木)	鉄骨造２階建	33.75	33.75	67.50
		4 分団	渋川市金井2179番地	阿久津、南牧、金井(軽浜、大野を除く)	鉄骨造２階建	43.85	52.45	96.30
		5 分団	渋川市川島1171番地1	川島	鉄骨造２階建	33.75	33.75	67.50
		6 分団	渋川市行幸田946番地1	行幸田、中村	鉄骨造２階建	33.75	33.75	67.50
		7 分団	渋川市八木原1045番地5	有馬、八木原	鉄骨造２階建	32.86	34.41	67.27
		8 分団	渋川市半田1076番地1	半田	鉄骨造２階建	31.50	31.50	63.00
		9 分団	渋川市祖母島818番地2	祖母島(上村を除く)	鉄骨造２階建	33.75	33.75	67.50
		10 分団	渋川市祖母島1601番地44	祖母島(上村)、金井(大野)	鉄骨造２階建	33.75	33.75	67.50
		11 分団	渋川市渋川3841番地2	渋川(御蔭、明保野)、石原(羽生平)、金井(軽浜)	鉄骨造２階建	40.71	50.15	90.86
		12 分団	渋川市石原82番地3	石原（羽生平を除く）	鉄骨造２階建	33.75	33.75	48.10

区分		分団	所在地	受持区域	建物 構造	1階面積	2階面積	延面積
渋川市消防団	第2方面隊	13 分団	渋川市伊香保町伊香保560番地14	伊香保町伊香保(石段、ときわ、中央)	鉄骨造３階建	1階面積 53.43	2階面積 71.28	3階面積 70.84 / 延面積 195.55
		14 分団	渋川市伊香保町伊香保525番地12	伊香保町伊香保(雷之塚、日の出、香東、大日向)	鉄骨造２階建	(㎡) 68.04	(㎡) 70.20	(㎡) 138.24
		15 分団	渋川市伊香保町伊香保300番地7	伊香保町伊香保(うわの、コスモス)、伊香保町湯中子	鉄骨造２階建	68.04	70.20	138.24
		16 分団	渋川市伊香保町水沢227番地1	伊香保町水沢	鉄筋コンクリート造２階建	54.81	54.81	109.62
	第3方面隊	17 分団	渋川市小野子1769番地4	小野子	鉄骨造２階建	37.70	37.70	75.40
		18 分団	渋川市村上884番地6	村上	鉄骨造２階建	45.60	45.60	91.20
		21 分団	渋川市横堀961番地1	横堀、北牧	鉄筋コンクリート平屋建	75.92		75.92
		22 分団	渋川市吹屋659番地37	吹屋、白井	〃	75.92		75.92
		23 分団	渋川市中郷1027番地1	中郷	〃	75.92		75.92
		24 分団	渋川市上白井1920番地21	上白井	〃	75.92		75.92

区分		分団	所在地	受持区域	建物			
					構造	1階面積	2階面積	延面積
						(㎡)	(㎡)	(㎡)
渋川市消防団	第4方面隊	25 分団	渋川市赤城町溝呂木739番地1	赤城町持柏木、溝呂木、上三原田、栄南赤城山(上野窪、中野窪、丸塚、宇張を除く)	鉄骨造２階建	56.70	56.70	113.40
		26 分団	渋川市赤城町長井小川田1301番地2	赤城町長井小川田、深山、北赤城山(南平、北平、今窪、丸塚を除く)	鉄骨造２階建	56.70	56.70	113.40
		27 分団	渋川市赤城町滝沢68番地１	赤城町北上野、勝保沢、見立、滝沢、三原田、南赤城山(上野窪、中野窪、丸塚、宇張)	鉄骨造２階建	56.70	56.70	113.40
		28 分団	渋川市赤城町津久田2453番地3	赤城町津久田(津久田第一、津久田第二、津久田第四)、棚下、北赤城山(南平、北平、今窪、丸塚)	鉄骨造２階建	56.70	56.70	113.40
		29 分団	渋川市赤城町敷島596番地6	赤城町津久田(津久田第三)、敷島、樽宮田	鉄骨造２階建	56.70	56.70	113.40
		30 分団	渋川市北橘町真壁2339番地1	北橘町真壁、箱田、下箱田	鉄骨造２階建	51.41	58.63	110.04
		31 分団	渋川市北橘町上南室332番地1	北橘町上南室、下南室、上箱田、小室（上小室）、赤城山	鉄骨造２階建	54.90	54.90	109.80
		32 分団	渋川市北橘町八崎396番地5	北橘町八崎、分郷八崎、小室（下小室）	軽量鉄骨モルタル造２階建	47.03	48.95	95.98
	ラッパ隊		渋川市石原80番地（市役所内）					

区分	分団	所在地	受持区域	建物 構造	1階面積	2階面積	延面積
吉岡町消防団	本部	吉岡町大字下野田560番地（役場内）	吉岡町全域		(㎡)	(㎡)	(㎡)
	1分団	吉岡町大字上野田342番地	上野田、小倉	鉄骨造一部ブロック造２階建	34.79	37.25	72.04
	2分団	吉岡町大字漆原303番地3	漆原	鉄筋コンクリート造２階建	49.77	56.70	106.47
	3分団	吉岡町大字大久保1205番地1	大久保（溝祭地区を除く）	鉄骨造一部ブロック造２階建	(㎡) 35.79	(㎡) 38.25	(㎡) 74.04
	4分団	吉岡町大字南下887番地	南下、北下、陣馬	鉄骨造２階建	49.77	56.70	106.47
	5分団	吉岡町大字下野田588番地4	下野田、大久保（溝祭）	鉄骨造３階建	1階面積 45.8	2階面積 38.1	3階面積 29.9 / 延面積 113.0
榛東村消防団	本部	榛東村大字新井790番地1（役場内）	榛東村全域				
	本部班	本部と併設	榛東村全域				
	1分団	榛東村大字山子田1260番地3	山子田	鉄骨造平屋建	99.90		99.90
	2分団	榛東村大字長岡1136番地1	長岡	鉄骨造２階建	40.95	40.95	81.90
	3分団	榛東村大字新井1737番地1	新井、上野原	鉄骨造平屋建	108.88		108.88
	4分団	榛東村大字広馬場1726番地1	広馬場	鉄骨造平屋建	89.27		89.27

消防年報
令和４年版